

Сәулет, қала құрылысы және құрылыс саласындағы
мемлекеттік нормативтер
БАҒА БЕЛГІЛЕУ ЖӘНЕ СМЕТАЛАР ЖӨНІНДЕГІ
НОРМАТИВТІК ҚҰЖАТТАР

Государственные нормативы в области архитектуры,
градостроительства и строительства
НОРМАТИВНЫЕ ДОКУМЕНТЫ
ПО ЦЕНООБРАЗОВАНИЮ И СМЕТАМ

ҒИМАРАТТАРДЫҢ (ҚҰРЫЛЫСТАРДЫҢ) ЖӘНЕ ЖҰМЫС
ТҮРЛЕРІНІҢ (КЕШЕНДЕРІНІҢ) КОНСТРУКТИВТІК
ЭЛЕМЕНТТЕРІНІҢ СМЕТАЛЫҚ ҚҰНЫНЫҢ ІРІЛЕНДІРІЛГЕН
КӨРСЕТКІШТЕРІ. ӨНДІРІСТІК ЕМЕС МАҚСАТТАҒЫ
ОБЪЕКТІЛЕР

Едендер

УКРУПНЕННЫЕ ПОКАЗАТЕЛИ СМЕТНОЙ СТОИМОСТИ
КОНСТРУКТИВНЫХ ЭЛЕМЕНТОВ ЗДАНИЙ (СООРУЖЕНИЙ) И
ВИДОВ (КОМПЛЕКСОВ) РАБОТ. ОБЪЕКТЫ
НЕПРОИЗВОДСТВЕННОГО НАЗНАЧЕНИЯ

Полы

ҚР ІСН 8.02-03-2025
УСН РК 8.02-03-2025

Ресми басылым
Издание официальное

Қазақстан Республикасы Өнеркәсіп және құрылыс министрлігінің
Құрылыс және тұрғын үй-коммуналдық шаруашылық істері комитеті
Комитет по делам строительства и жилищно-коммунального хозяйства
Министерства промышленности и строительства Республики Казахстан

Сәулет, қала құрылысы және құрылыс саласындағы
мемлекеттік нормативтер
БАҒА БЕЛГІЛЕУ ЖӘНЕ СМЕТАЛАР ЖӨНІНДЕГІ
НОРМАТИВТІК ҚҰЖАТТАР

Государственные нормативы в области архитектуры,
градостроительства и строительства
НОРМАТИВНЫЕ ДОКУМЕНТЫ
ПО ЦЕНООБРАЗОВАНИЮ И СМЕТАМ

ҒИМАРАТТАРДЫҢ (ҚҰРЫЛЫСТАРДЫҢ) ЖӘНЕ ЖҰМЫС ТҮРЛЕРІНІҢ
(КЕШЕНДЕРІНІҢ) КОНСТРУКТИВТІК ЭЛЕМЕНТТЕРІНІҢ СМЕТАЛЫҚ
ҚҰНЫНЫҢ ІРІЛЕНДІРІЛГЕН КӨРСЕТКІШТЕРІ. ӨНДІРІСТІК ЕМЕС
МАҚСАТТАҒЫ ОБЪЕКТІЛЕР

Едендер

УКРУПНЕННЫЕ ПОКАЗАТЕЛИ СМЕТНОЙ СТОИМОСТИ
КОНСТРУКТИВНЫХ ЭЛЕМЕНТОВ ЗДАНИЙ (СООРУЖЕНИЙ) И ВИДОВ
(КОМПЛЕКСОВ) РАБОТ. ОБЪЕКТЫ НЕПРОИЗВОДСТВЕННОГО
НАЗНАЧЕНИЯ

Полы

ҚР ІСН 8.02-03-2025
УСН РК 8.02-03-2025

Ресми басылым
Издание официальное

Қазақстан Республикасы Өнеркәсіп және құрылыс министрлігінің
Құрылыс және тұрғын үй-коммуналдық шаруашылық істері комитеті

Комитет по делам строительства и жилищно-коммунального хозяйства
Министерства промышленности и строительства Республики Казахстан

Астана 2025

Алғы сөз

1 ӘЗІРЛЕГЕН	«ҚазҚСҒЗИ» АҚ
2 ҰСЫНҒАН	Қазақстан Республикасы Өнеркәсіп және құрылыс министрлігінің (ҚР ӨҚМ) Құрылыс және тұрғын үй-коммуналдық шаруашылық (ТКШ) істері комитетінің Құрылыстағы сметалық нормалар басқармасы
3 БЕКІТІЛГЕН ЖӘНЕ ҚОЛДАНЫСҚА ЕНГІЗІЛГЕН	ҚР ӨҚМ Құрылыс және ТКШ істері комитетінің 2025 жылғы 18 маусымдағы № 94-НҚ бұйрығымен 2025 жылғы 1 шілдеден бастап
4 ОРНЫНА ЕНГІЗІЛДІ	ҚР ӨҚМ Құрылыс және ТКШ істері комитетінің 12.06.2024 жылғы № 94-нқ бұйрығымен бекітілген ҚР ІСН 8.02-03-2024 «Өндірістік емес мақсаттағы объектілердің конструктивтік элементтерінің сметалық құнының ірілендірілген көрсеткіштерінің жинақтары»

Осы мемлекеттік нормативті ҚР сәулет, қала құрылысы және құрылыс істері жөніндегі Уәкілетті мемлекеттік органының рұқсатынсыз ресми басылым ретінде толық немесе ішінара басуға, көбейтуге және таратуға болмайды

Предисловие

1 РАЗРАБОТАН	АО «КазНИИСА»
2 ПРЕДСТАВЛЕН	Управлением сметных норм в строительстве Комитета по делам строительства и жилищно-коммунального хозяйства (ЖКХ) Министерства промышленности и строительства Республики Казахстан (МПС РК)
3 УТВЕРЖДЕН	Приказом КДС ЖКХ МПС РК от 18 июня 2025 года № 94-НҚ
И ВВЕДЕН В ДЕЙСТВИЕ	с 1 июля 2025 года
4 ВВЕДЕН ВЗАМЕН	УСН РК 8.02-03-2024 «Сборники укрупненных показателей сметной стоимости конструктивных элементов объектов непроизводственного назначения», утвержденных приказом Комитета по делам строительства и ЖКХ МПС РК от 12.06.2024 года № 94-нқ

Настоящий государственный норматив не может быть полностью или частично воспроизведен, тиражирован и распространен в качестве официального издания без разрешения Уполномоченного государственного органа по делам архитектуры, градостроительства и строительства РК

Мазмұны

Жалпы бөлім	1
1-бөлімге техникалық бөлім	3
1-бөлім Едендер	5
1-кіші бөлім Аражабын бойынша едендер	5
1-топ Аражабын бойынша тақтай едендер	5
8710-0101-01-кіші топ Аражабын бойынша тақтай едендер. 2.244-1-серия 6-шығарылым ТД1-ТД5 бөлімі	5
8710-0101-0101 - кесте Типі Д1.1	5
8710-0101-0102 - кесте Типі Д1.2	6
8710-0101-0103 - кесте Типі Д1.3	7
8710-0101-0104 - кесте Типі Д1.4	8
8710-0101-02-кіші топ Аражабын бойынша тақтай едендер. 2.244-1-серия 6-шығарылым ТД6-ТД10 бөлімі	10
8710-0101-0201 - кесте Типі Д2.1	10
8710-0101-0202 - кесте Типі Д2.2	11
8710-0101-0203 - кесте Типі Д2.3	13
8710-0101-0204 - кесте Типі Д2.4	14
8710-0101-0205 - кесте Типі Д2.5	15
8710-0101-0206 - кесте Типі Д2.6	16
8710-0101-0207 - кесте Типі Д2.7	18
8710-0101-0208 - кесте Типі Д2.8	19
8710-0101-0209 - кесте Типі Д2.9	20
8710-0101-0210 - кесте Типі Д2.10	21
8710-0101-0211 - кесте Типі Д2.11	23
8710-0101-0212 - кесте Типі Д2.12	24
8710-0101-0213 - кесте Типі Д2.13	25
8710-0101-0214 - кесте Типі Д2.14	26
8710-0101-0215 - кесте Типі Д2.15	28
8710-0101-0216 - кесте Типі Д2.16	29
2-топ Аражабын бойынша паркеттік едендер	30
8710-0102-01-кіші топ Паркет тақталарынан жасалған жабыны бар аражабындағы едендер. 2.244-1-сериясы 6-шығарылым ТД37 бөлімі	30
8710-0102-0101 - кесте Типі П1.1	30
8710-0102-0102 - кесте Типі П1.2	32
8710-0102-0103 - кесте Типі П1.3	33
8710-0102-0104 - кесте Типі П1.4	34
8710-0102-02-кіші топ Паркет тақталарынан жасалған жабыны бар аражабындағы едендер. 2.244-1-серия 6-шығарылым ТД38 бөлімі	36

8710-0102-0201 - кесте Типі П2.1	36
8710-0102-0202 - кесте Типі П2.2	37
8710-0102-0203 - кесте Типі П2.3	39
3-топ Ламинатталған еден жабынынан жасалған аражабындағы едендер.....	40
8710-0103-01-кіші топ Ламинатталған еден жабынынан жасалған аражабындағы едендер	40
8710-0103-0101 - кесте Типі Лп1.1.....	40
4-топ Керамикалық тақташадан жасалған аражабындағы едендер	42
8710-0104-01-кіші топ Керамикалық тақташадан жасалған аражабындағы едендер	42
8710-0104-0101 - кесте Типі Кп1.1.....	42
8710-0104-0102 - кесте Типі Кп1.2.....	43
8710-0104-0103 - кесте Типі Кп1.3.....	45
8710-0104-0104 - кесте Типі Кп1.4.....	46
8710-0104-0105 - кесте Типі Кп1.5.....	48
8710-0104-02-кіші топ Керамогранит тақташадан жасалған аражабындағы едендер	50
8710-0104-0201 - кесте Типі Кп2.1.....	50
8710-0104-0202 - кесте Типі Кп2.2.....	51
5-топ Линолеумнен жасалған аражабын бойынша едендер	53
8710-0105-01-кіші топ Линолеумнен жасалған жабыны бар аражабындағы едендер	53
8710-0105-0101 - кесте Типі Л1.1.....	53
8710-0105-0102 - кесте Типі Л1.2.....	54
8710-0105-0103 - кесте Типі Л1.3.....	56
8710-0105-0104 - кесте Типі Л1.4.....	57
6-топ Кілем жабынынан жасалған аражабындағы едендер	59
8710-0106-01-кіші топ Кілем жабынынан жасалған аражабындағы едендер	59
8710-0106-0101 - кесте Типі К1.1.....	59
8710-0106-0102 - кесте Типі К1.2.....	60
8-топ Аражабын бойынша цемент едендер	62
8710-0108-01-кіші топ Цемент-құмды тұтастырғышы бар аражабындағы едендер	62
8710-0108-0101 - кесте Типі Ц1.1	62
9-топ Аражабын бойынша нақышты едендер	64
8710-0109-01-кіші топ "Терраццо" типті нақышты аражабындағы едендер	64
8710-0109-0101 - кесте Типі М1.1.....	64
8710-0109-0102 - кесте Типі М1.2.....	65
2-кіші бөлім Аражабын бойынша жертөлелердің үстіндегі едендер	67

3-топ Ламинатталған еден жабынынан жасалған аражабын бойынша жертөлелердің үстіндегі едендер	67
8710-0203-01-кіші топ Ламинатталған еден жабынынан жасалған аражабын бойынша жертөлелердің үстіндегі едендер.....	67
8710-0203-0101 - кесте Типі Лп1.1.....	67
4-топ Керамикалық тақташадан жасалған аражабын бойынша жертөлелердің үстіндегі едендер	68
8710-0204-01-кіші топ Керамикалық тақташадан жасалған аражабын бойынша жертөлелердің үстіндегі едендер.....	68
8710-0204-0101 - кесте Типі Кп1.1.....	68
8710-0204-0102 - кесте Типі Кп1.2.....	70
8710-0204-0103 - кесте Типі Кп1.3.....	72
8710-0204-0104 - кесте Типі Кп1.4.....	73
8710-0204-0105 - кесте Типі Кп1.5.....	75
8710-0204-0106 - кесте Типі Кп1.6.....	77
8710-0204-02-кіші топ Керамогранит тақташадан жасалған аражабын бойынша жертөлелердің үстіндегі едендер.....	78
8710-0204-0201 - кесте Типі Кп2.1.....	78
5-топ Лиолеумнен жасалған аражабын бойынша жертөлелердің үстіндегі едендер	80
8710-0205-01-кіші топ Лиолеумнен жасалған жабыны бар аражабын бойынша жертөлелердің үстіндегі едендер.....	80
8710-0205-0101 - кесте Типі Лп1.1.....	80
8710-0205-0102 - кесте Типі Лп1.2.....	81
8710-0205-0103 - кесте Типі Лп1.3.....	83
10-топ Аражабын бойынша жертөлелердің үстіндегі құйма едендер	85
8710-0210-01-кіші топ Аражабын бойынша жертөлелердің үстіндегі жапсарсыз эпоксидті-полиэфирлі едендер	85
8710-0210-0101 - кесте Типі Н1.1	85
8710-0210-0102 - кесте Типі Н1.2	86
8710-0210-0103 - кесте Типі Н1.3	88
3-кіші бөлім Топырақ негізіндегі едендер	89
2-топ Топырақ негізіндегі паркеттік тақтай едендер.....	89
8710-0302-01-кіші топ Паркет қалқандарынан жасалған жабыны бар топырақ негізіндегі едендер. 2.244-1серия 4-шығарылым 211-бөлім.....	89
8710-0302-0101 - кесте Типі П1.1	89
8710-0302-02-кіші топ Паркет қалқандарынан жасалған жабыны бар топырақ негізіндегі едендер. 2.244-1серия 4-шығарылым 212-бөлім.....	90
8710-0302-0201 - кесте Типі П2.1	91
8710-0302-0202 - кесте Типі П2.2	92

8710-0302-0203 - кесте Типі П2.3	93
8710-0302-0204 - кесте Типі П2.4	95
8710-0302-03-кіші топ Топырақ негізіндегі паркеттік едендер.....	96
8710-0302-0301 - кесте Типі П3.1	96
3-топ Ламинатталған еден жабынынан жасалған топырақ негізіндегі едендер	98
8710-0303-01-кіші топ Ламинатталған еден жабынынан жасалған топырақ негізіндегі едендер	98
8710-0303-0101 - кесте Типі Лп1.1.....	98
4-топ Керамикалық тақташадан жасалған топырақ негізіндегі едендер	99
8710-0304-01-кіші топ Керамикалық тақташадан жасалған топырақ негізіндегі едендер	99
8710-0304-0101 - кесте Типі Кп1.1.....	99
8710-0304-0102 - кесте Типі Кп1.2.....	101
8710-0304-0103 - кесте Типі Кп1.3.....	103
8710-0304-0104 - кесте Типі Кп1.4.....	104
8710-0304-0105 - кесте Типі Кп1.5.....	106
8710-0304-02-кіші топ Керамогранит тақташасынан жасалған топырақ негізіндегі едендер	108
8710-0304-0201 - кесте Типі Кп2.1.....	108
5-топ Линолеумнен жасалған топырақ негізіндегі едендер.....	109
8710-0305-01-кіші топ Линолеуммен жабыны бар топырақ негізіндегі едендер	109
8710-0305-0101 - кесте Типі Л1.1.....	109
8710-0305-0102 - кесте Типі Л1.2.....	111
6-топ Кілем жабынынан жасалған топырақ негізіндегі едендері.....	113
8710-0306-01-кіші топ Кілем жабынынан жасалған топырақ негізіндегі едендері	113
8710-0306-0101 - кесте Типі К1.1.....	113
7-топ Топырақ негізіндегі бетон едендер	114
8710-0307-01-кіші топ Топырақ негізіндегі бетон едендер	114
8710-0307-0101 - кесте Типі Б1.1	114
8710-0307-0102 - кесте Типі Б1.2	116
8710-0307-0103 - кесте Типі Б1.3	117
8-топ Топырақ негізіндегі цемент едендер	119
8710-0308-01-кіші топ Цемент-құмды тұтастырғышы бар топырақ негізіндегі едендер	119
8710-0308-0101 - кесте Типі Ц1.1	119
8710-0308-0102 - кесте Типі Ц1.2	120
10-топ Құйылған топырақ негізіндегі едендер.....	122

8710-0310-01-кіші топ Құйылған полимерцементті топырақ негізіндегі едендер	122
8710-0310-0101 - кесте Типі Н1.1	122
8710-0310-0102 - кесте Типі Н1.2	123
12-топ Топырақ негізіндегі асфальтбетон едендер	125
8710-0312-01-кіші топ Топырақ негізіндегі асфальтбетон едендер.....	125
8710-0312-0101 - кесте Типі А1.1	125
А қосымшасы (міндетті) Еңбек шығындарының көрсеткіштері	127

**ҚАЗАҚСТАН РЕСПУБЛИКАСЫ БАҒА БЕЛГІЛЕУ ЖӘНЕ СМЕТАЛАР ЖӨНІНДЕГІ НОРМАТИВТІК ҚҰЖАТТАР
ҒИМАРАТТАРДЫҢ (ҚҰРЫЛЫСТАРДЫҢ) ЖӘНЕ ЖҰМЫС ТҮРЛЕРІНІҢ (КЕШЕНДЕРІНІҢ) КОНСТРУКТИВТІК
ЭЛЕМЕНТТЕРІНІҢ СМЕТАЛЫҚ ҚҰНЫНЫҢ ІРІЛЕНДІРІЛГЕН КӨРСЕТКІШТЕРІ. ӨНДІРІСТІК ЕМЕС
МАҚСАТТАҒЫ ОБЪЕКТІЛЕР**

Едендер

**НОРМАТИВНЫЕ ДОКУМЕНТЫ ПО ЦЕНООБРАЗОВАНИЮ И СМЕТАМ РЕСПУБЛИКИ КАЗАХСТАН
УКРУПНЕННЫЕ ПОКАЗАТЕЛИ СМЕТНОЙ СТОИМОСТИ КОНСТРУКТИВНЫХ ЭЛЕМЕНТОВ ЗДАНИЙ
(СООРУЖЕНИЙ) И ВИДОВ (КОМПЛЕКСОВ) РАБОТ. ОБЪЕКТЫ НЕПРОИЗВОДСТВЕННОГО НАЗНАЧЕНИЯ**

Полы

Енгізу күні 2025-07-01

Жалпы бөлім

1 Ғимараттардың (құрылыстардың) және жұмыс түрлерінің (кешендерінің) конструктивтік элементтерінің сметалық құнының ірілендірілген көрсеткіштері (бұдан әрі – КЖТ ҚҚІК) объектілер құрылысының сметалық құнын айқындау кезінде қолданылады.

2 КЖТ ҚҚІК конструктивтік элементтердің сметалық құнын талдауға және жобалау (жобалау алдындағы) құжаттамасын әзірлеу кезінде оңтайлы шешімдерді таңдауға қолданылуы мүмкін.

3 КЖТ ҚҚІК ресурстық-технологиялық модельдер негізінде әзірленген. Ресурстық-технологиялық модельдердің негізін үлгілік жобалау-сметалық құжаттама немесе сараптаманың оң қорытындысы бар жобалау-сметалық құжаттама құрайды.

4 КЖТ ҚҚІК жинағында Қазақстан Республикасының өңірлері бойынша келтірілген.

5 КЖТ ҚҚІК 2025 жылғы маусымдағы жағдай бойынша баға деңгейінде белгіленген өлшем бірлігіне (өлшеуішке) есептелген күрделі құрылыс объектісінің жеке конструктивтік элементін немесе жұмыс түрін тұрғызу үшін қажетті және жеткілікті ақша қаражатының көлемін білдіреді.

6 КЖТ ҚҚІК-де сыртқы факторлармен қиындатылмаған қалыпты жағдайларда жекелеген конструктивтік элементтерді салу (жұмыстарды орындау) кезінде негізгі, қосалқы және ілеспе жұмыстарды орындау үшін барлық шығындар ескерілген.

7 Конструктивтік элементтердің сметалық құнының ірілендірілген көрсеткіштері мыналардың құнын ескереді:

- жұмысшылардың еңбегіне арналған шығындар
оның ішінде жұмысшылардың еңбегіне ақы төлеу;

Ресми басылым

- машиналар мен механизмдер оның ішінде машинистердің еңбегіне ақы төлеу;
- көлік және дайындау-қойма шығыстарын қоса алғанда, құрылыс материалдарының, бұйымдары мен конструкцияларының құны;
- жабдық.

8 Құрылыстың сметалық және есептік құнын айқындау кезінде КЖТ ҚҚІК констуктивтік элементердің түрі мен жұмыс құрамы бірдей болған жағдайда қолданылады.

9 КЖТ ҚҚІК-де ескерілген құн көрсеткіштері жинақтың қолданылу мерзімі ішінде құрылыс құнын айқындау кезінде түзетуге жатпайды, ресурстарды ауыстыру жүргізілмейді. Ресурстарды «Нормада есепке алынбаған негізгі материалдық ресурстар» кестесінде ауыстыруға рұқсат етіледі.

10 КЖТ ҚҚІК жергілікті смета және жергілікті сметалық есептердің құрамында қолданған кезде сметалық құжаттамаға түсіндірме жазбада оларды қолдану туралы мәліметтер көрсетіледі.

11 Құрылысты ұйымдастыру жобасымен негізделген жұмыстарды жүргізудің қиын жағдайлары болған кезде Құрылыс жұмыстарына арналған элементтік сметалық нормаларды қолдану жөніндегі жалпы ережелерге (ҚР ЭСН 8.04-01-) сәйкес түзету коэффициенттері қолданылады. Машиналарға қызмет көрсететін жұмысшылардың еңбек шығындарын қоса алғанда, еңбек шығындарының, машиналарды пайдалану уақытының нормаларына Жалпы ережелерде көзделген түзету коэффициенттері, КЖТ ҚҚІК пайдалану кезінде жұмысшылардың еңбек ақысына, құрылыс машиналарын пайдалану құнына (машиналар мен тетіктерді басқарумен және оларға қызмет көрсетумен айналысатын жұмысшылардың еңбек ақысына қоса алғанда) тиісінше қолданылады.

12 КЖТ ҚҚІК еңбек шығындарының құн көрсеткіштері осы жинақтың қосымшасында келтірілген

13 КЖТ ҚҚІК теңгемен келтірілген.

14 КЖТ ҚҚІК қосылған құн салығын ескермейді.

1-бөлімге техникалық бөлім

1 Бөлім КЖТ ҚҚІК мынадай бөлімшелерден тұрады және мынадай атауізімде берілген:

- 1-кіші бөлім Аражабынға арналған едендер;
- 2-кіші бөлім Аражабын бойынша жертөлелі еден;
- 3-кіші бөлім Сылақты еден.

2 Бөлімшеде өлшеуіш қабылданған - м2.

3 Бөлімде едендердің негізгі түрлерін орнатуға арналған құнының ірі көрсеткіштері келтірілген. Бөлімнің ҚІК құрастырымда сипатталған едендерді орнатукезінде негізгі, көмекші және ілеспе жұмыстарда орындалатын барлық операциялар кешені қарастырылған:

- Негізді жоспарлау және топыраққа су құю, топыраққа қиыршықтасты төгу, тегістеу және жаншуды қоса топырақтың қиыршықтарпен нығыздаумен еден астына дайындау;

- Негізді тегістерді, бетонды қабылдау, тегістеу және нығыздауды, ақаулау жіктерін орнату және бетонға күтім жасауды қоса бетон төсейтін қабаттар орналастыру;

- Негізді дайындау, төсеу және бетон қабаты немесе балшықты тегістеуді, кермеге күтім жасауды қоса бетоннан немесе цемент-құмды балшықта керме дайындау;

- Плиталарды белгілеу, кесу және төсеуді қоса ағаш талшықты плиталардан кермелер орнату;

- Негізді дайындау мен сылауды, оқшаулау Материалдарн төсеу, сылақты дайындауды қоса желімдейтін гидрооқшаулау орнату;

- Кірпіш бағандар төсеу және крпіштер төсемдер жасау, ағаш төсемдер төсеу және оларды антисептирлеуді, тольді төсемдерді төсеуді қоса лаг орнату;

- Негізді дайындауды, тегістеумен үйінділер орнатуды қоса жылу-дыбыс оқшаулау үйіндісін орнату;

- Лагтар астына ағаш талшықты плиталардан жасалған төсемдерді кесу мен төсеуді қоса лагтар астына ағаш талшықты плиталардан жасалған жылу таспалы дыбыс оқшаулауды орнату;

- Белгілеу, кесу және төсеумен қоса плиталардан жылу-дыбыс оқшаулау орнату.

4 КЖТ ҚҚІК 1-бөлімшесінде 8710-0101-(101÷104, 201÷216), 8710-0102-(101÷104, 201÷203), 8710-0106-0101 шифрлерімен, ҚІК 3-бөлімшесінде 8710-0302-(0101, 0201÷0204) шифрлерімен 2.244-1 сериялы негіздерге 4,6 шығарылымды қоғамдық ғимарат едендерінің бөлшектері есептелген

5 КЖТ ҚҚІК 2-бөлімшесінде 8710-0205-0101 арынды полимен құбырлардан жасалған ыстық және салқын сумен жарақтау құбыржолдарын төсеу жұмыстары ескерілген.

6 КЖТ ҚҚІК еденкемерлер жасау жұмыстары ескерілмеген, қажет жағдайда олардың шағындарын Жобалау деректерінің негізінде Құрылыс жұмыстарына арналған элементтік сметалық нормаларының 11 «Едендер» бөлімінің нормалары бойынша қосымша анықтау керек болады.

7 КЖТ ҚҚІК дайындау кезінде едендер астына толпырақты кесу мен төгу бойынша жұмыстар ескерілмеген, қажет жағдайда олардың шығындарын Жобалау деректерінің негізінде Құрылыс жұмыстарына арналған элементтік сметалық нормаларының 1-жинақ нормалары бойынша қосымша анықтау керек болады.

1-бөлім Едендер**1-кіші бөлім Аражабын бойынша едендер****1-топ Аражабын бойынша тақтай едендер****8710-0101-01-кіші топ Аражабын бойынша тақтай едендер. 2.244-1-серия 6-шығарылым ТД1-ТД5 бөлімі****8710-0101-0101 - кесте Типі Д1.1**Сипаттамасы:

2.244-1-серия 6-шығарылым ТД1-ТД5 бөлімі 1. Қалыңдығы 28 мм еден жабынына аралған тақта; 2. Лаг 100*40мм; 3. Аражабын тақтасы.

Жұмыс құрамы:

1. Аражабына тақталары бойынша лагтарды төсеу. 2. Қалыңдығы 28 мм тақтай жабын құрылғысы.

Өлшеуін: м2

Аймақтар	Жұмысшылардың еңбек шығындары	Жұмысшылардың еңбегіне ақы төлеу (жұмысшылардың еңбек шығындарының құрамында)	Машиналар мен механизмдер	Машинистердің еңбегіне ақы төлеу (машиналар мен механизмдер құрамында)	Материалдар, бұйымдар және конструкциялар	Жабдықтар	Құн көрсеткіші (2,4,6,7 бағ. қосындысы)
1	2	3	4	5	6	7	8
01 Астана қаласы	4 929	2 580	170	62	4 001	-	9 100
02 Алматы қаласы	4 756	2 490	163	59	4 001	-	8 920
03 Ақмола облысы	4 462	2 336	158	56	4 001	-	8 621
04 Ақтөбе облысы	4 086	2 139	149	51	4 001	-	8 236
05 Алматы облысы	4 551	2 382	158	57	4 001	-	8 710
06 Атырау облысы	4 218	2 208	150	53	4 001	-	8 369
07 Батыс-Қазақстан облысы	4 160	2 177	148	52	4 001	-	8 309
08 Жамбыл облысы	4 123	2 158	146	52	4 001	-	8 270
09 Қарағанды облысы	4 366	2 285	155	55	4 001	-	8 522
10 Қостанай облысы	4 357	2 281	155	54	4 001	-	8 513
11 Қызылорда облысы	4 004	2 096	144	50	4 001	-	8 149

8710-0101-0101- кестенің соңы

1	2	3	4	5	6	7	8
12 Маңғыстау облысы	5 361	2 806	177	67	4 001	-	9 539
13 Түркістан облысы	3 921	2 053	141	49	4 001	-	8 063
14 Павлодар облысы	4 388	2 297	155	55	4 001	-	8 544
15 Солтүстік-Қазақстан облысы	4 449	2 329	157	56	4 001	-	8 607
16 Шығыс-Қазақстан облысы	4 788	2 506	166	60	4 001	-	8 955
17 Шымкент қаласы	4 294	2 248	150	54	4 001	-	8 445
18 Абай облысы	4 517	2 365	159	56	4 001	-	8 677
19 Жетісу облысы	4 302	2 252	152	54	4 001	-	8 455
20 Ұлытау облысы	4 589	2 402	160	57	4 001	-	8 750

8710-0101-0102 - кесте Типі Д1.2

Сипаттамасы:

2.244-1-серия 6-шығарылым ТД1-ТД5 бөлімі 1. Қалыңдығы 36 мм еден жабынына аралған тақта; 2. Лаг 100*40мм; 3. Аражабын тақтасы.

Жұмыс құрамы:

1. Аражабына тақталары бойынша лагтарды төсеу. 2. Қалыңдығы 36 мм тақтай жабын құрылғысы.

Өлшеуіш: м2

Аймақтар	Жұмысшылардың еңбек шығындары	Жұмысшылардың еңбегіне ақы төлеу (жұмысшылардың еңбек шығындарының құрамында)	Машиналар мен механизмдер	Машинистердің еңбегіне ақы төлеу (машиналар мен механизмдер құрамында)	Материалдар, бұйымдар және конструкциялар	Жабдықтар	Құн көрсеткіші (2,4,6,7 бағ. қосындысы)
1	2	3	4	5	6	7	8
01 Астана қаласы	5 235	2 740	209	76	6 941	-	12 385
02 Алматы қаласы	5 052	2 645	201	73	6 941	-	12 194
03 Ақмола облысы	4 739	2 481	195	69	6 941	-	11 875
04 Ақтөбе облысы	4 340	2 272	183	63	6 941	-	11 464
05 Алматы облысы	4 834	2 530	195	70	6 941	-	11 970

8710-0101-0102- кестенің соңы

1	2	3	4	5	6	7	8
06 Атырау облысы	4 480	2 345	185	65	6 941	-	11 606
07 Батыс-Қазақстан облысы	4 418	2 312	183	64	6 941	-	11 542
08 Жамбыл облысы	4 380	2 292	179	64	6 941	-	11 500
09 Қарағанды облысы	4 638	2 427	191	67	6 941	-	11 770
10 Қостанай облысы	4 628	2 422	190	67	6 941	-	11 759
11 Қызылорда облысы	4 252	2 226	177	62	6 941	-	11 370
12 Маңғыстау облысы	5 694	2 981	218	83	6 941	-	12 853
13 Түркістан облысы	4 165	2 180	173	61	6 941	-	11 279
14 Павлодар облысы	4 661	2 440	191	68	6 941	-	11 793
15 Солтүстік-Қазақстан облысы	4 726	2 473	193	69	6 941	-	11 860
16 Шығыс-Қазақстан облысы	5 086	2 662	205	74	6 941	-	12 232
17 Шымкент қаласы	4 560	2 388	185	66	6 941	-	11 686
18 Абай облысы	4 798	2 512	196	70	6 941	-	11 935
19 Жетісу облысы	4 569	2 392	187	66	6 941	-	11 697
20 Ұлытау облысы	4 874	2 552	197	71	6 941	-	12 012

8710-0101-0103 - кесте Типі Д1.3Сипаттамасы:

2.244-1-серия 6-шығарылым ТД1-ТД5 бөлімі 1. Қалыңдығы 28 мм еден жабынына аралған білеулер; 2. Лаг 100*40мм; 3. Аражабын тақтасы.

Жұмыс құрамы:

1. Аражабына тақталары бойынша лагтарды төсеу. 2. Қалыңдығы 28 мм білеулерден жасалған жабын құрылғысы.

Өлшеуіш: м2

Аймақтар	Жұмысшылардың еңбек шығындары	Жұмысшылардың еңбегіне ақы төлеу (жұмысшылардың еңбек шығындарының құрамында)	Машиналар мен механизмдер	Машинистердің еңбегіне ақы төлеу (машиналар мен механизмдер құрамында)	Материалдар, бұйымдар және конструкциялар	Жабдықтар	Құн көрсеткіші (2,4,6,7 бағ. қосындысы)
1	2	3	4	5	6	7	8
01 Астана қаласы	5 354	2 803	262	96	13 920	-	19 536
02 Алматы қаласы	5 167	2 705	252	92	13 920	-	19 339
03 Ақмола облысы	4 847	2 538	244	87	13 920	-	19 011
04 Ақтөбе облысы	4 439	2 323	229	79	13 920	-	18 588
05 Алматы облысы	4 944	2 588	244	88	13 920	-	19 108
06 Атырау облысы	4 582	2 398	232	82	13 920	-	18 734
07 Батыс-Қазақстан облысы	4 519	2 365	229	81	13 920	-	18 668
08 Жамбыл облысы	4 479	2 345	225	80	13 920	-	18 624
09 Қарағанды облысы	4 743	2 483	239	85	13 920	-	18 902
10 Қостанай облысы	4 733	2 478	238	85	13 920	-	18 891
11 Қызылорда облысы	4 349	2 277	222	78	13 920	-	18 491
12 Маңғыстау облысы	5 823	3 048	273	104	13 920	-	20 016
13 Түркістан облысы	4 260	2 230	217	76	13 920	-	18 397
14 Павлодар облысы	4 767	2 496	240	85	13 920	-	18 927
15 Солтүстік-Қазақстан облысы	4 833	2 530	242	86	13 920	-	18 995
16 Шығыс-Қазақстан облысы	5 201	2 723	256	93	13 920	-	19 377
17 Шымкент қаласы	4 664	2 442	232	83	13 920	-	18 816
18 Абай облысы	4 907	2 569	245	88	13 920	-	19 072
19 Жетісу облысы	4 673	2 447	234	84	13 920	-	18 827
20 Ұлытау облысы	4 985	2 610	247	89	13 920	-	19 152

8710-0101-0104 - кесте Типі Д1.4Сипаттамасы:

2.244-1-серия 6-шығарылым ТД1-ТД5 бөлімі 1. Қалыңдығы 27 мм едендерді жабуға арналған ағаш рейкалы қалқандар; 2. Лаг 100*40мм; 3. Аражабын тақтасы.

Жұмыс құрамы:

1. Аражабына тақталары бойынша лагтарды төсеу. 2. Ағаш рейкалы қалқандардан жасалған жабын құрылғысы.

Өлшеуіш: м2

Аймақтар	Жұмысшылардың еңбек шығындары	Жұмысшылардың еңбегіне ақы төлеу (жұмысшылардың еңбек шығындарының құрамында)	Машиналар мен механизмдер	Машинистердің еңбегіне ақы төлеу (машиналар мен механизмдер құрамында)	Материалдар, бұйымдар және конструкциялар	Жабдықтар	Құн көрсеткіші (2,4,6,7 бағ. қосындысы)
1	2	3	4	5	6	7	8
01 Астана қаласы	5 598	2 930	124	45	12 904	-	18 626
02 Алматы қаласы	5 402	2 828	119	44	12 904	-	18 425
03 Ақмола облысы	5 067	2 652	115	41	12 904	-	18 086
04 Ақтөбе облысы	4 641	2 429	107	38	12 904	-	17 652
05 Алматы облысы	5 168	2 706	115	42	12 904	-	18 187
06 Атырау облысы	4 789	2 507	109	39	12 904	-	17 802
07 Батыс-Қазақстан облысы	4 723	2 472	108	38	12 904	-	17 735
08 Жамбыл облысы	4 682	2 451	106	38	12 904	-	17 692
09 Қарағанды облысы	4 958	2 595	113	40	12 904	-	17 975
10 Қостанай облысы	4 948	2 590	113	40	12 904	-	17 965
11 Қызылорда облысы	4 546	2 380	105	37	12 904	-	17 555
12 Маңғыстау облысы	6 088	3 187	129	49	12 904	-	19 121
13 Түркістан облысы	4 453	2 331	102	36	12 904	-	17 459
14 Павлодар облысы	4 984	2 609	113	40	12 904	-	18 001
15 Солтүстік-Қазақстан облысы	5 052	2 644	114	41	12 904	-	18 070
16 Шығыс-Қазақстан облысы	5 438	2 847	121	44	12 904	-	18 463
17 Шымкент қаласы	4 876	2 552	109	40	12 904	-	17 889
18 Абай облысы	5 129	2 685	116	42	12 904	-	18 149
19 Жетісу облысы	4 885	2 557	110	40	12 904	-	17 899
20 Ұлытау облысы	5 211	2 728	117	42	12 904	-	18 232

8710-0101-02-кіші топ Аражабын бойынша тақтай едендер. 2.244-1-серия 6-шығарылым ТД6-ТД10 бөлімі**8710-0101-0201 - кесте Типі Д2.1**Сипаттамасы:

2.244-1-серия 6-шығарылым ТД6-ТД101 бөлімі Қалыңдығы 28 мм еден жабынына аралған тақта; 2. Лаг 100*40мм; 3. Дыбыс оқшаулағыш толтырма - құм - 20 мм; 4. Аражабын тақтасы.

Жұмыс құрамы:

1. Толтырғыш құмды жылу-дыбыс оқшаулау құрылғысы. 2. Аражабына тақталары бойынша лагтарды төсеу. 3. Қалыңдығы 28 мм тақтай жабын құрылғысы.

Өлшеуіш: м2

Аймақтар	Жұмысшылардың еңбек шығындары	Жұмысшылардың еңбегіне ақы төлеу (жұмысшылардың еңбек шығындарының құрамында)	Машиналар мен механизмдер	Машинистердің еңбегіне ақы төлеу (машиналар мен механизмдер құрамында)	Материалдар, бұйымдар және конструкциялар	Жабдықтар	Құн көрсеткіші (2,4,6,7 бағ. қосындысы)
1	2	3	4	5	6	7	8
01 Астана қаласы	27 674	14 486	5 172	1 554	12 746	-	45 592
02 Алматы қаласы	26 705	13 979	4 953	1 499	9 414	-	41 072
03 Ақмола облысы	25 052	13 116	4 874	1 406	8 592	-	38 518
04 Ақтөбе облысы	22 941	12 008	4 586	1 288	6 665	-	34 192
05 Алматы облысы	25 553	13 375	4 822	1 435	7 172	-	37 547
06 Атырау облысы	23 681	12 396	4 614	1 329	17 302	-	45 597
07 Батыс-Қазақстан облысы	23 356	12 223	4 613	1 311	7 235	-	35 204
08 Жамбыл облысы	23 151	12 118	4 421	1 299	8 975	-	36 547
09 Қарағанды облысы	24 514	12 831	4 805	1 376	8 635	-	37 954
10 Қостанай облысы	24 462	12 805	4 796	1 373	6 754	-	36 012
11 Қызылорда облысы	22 479	11 767	4 465	1 262	10 073	-	37 017

8710-0101-0201- кестенің соңы

1	2	3	4	5	6	7	8
12 Маңғыстау облысы	30 098	15 756	5 216	1 690	7 541	-	42 855
13 Түркістан облысы	22 016	11 526	4 293	1 236	9 137	-	35 446
14 Павлодар облысы	24 638	12 898	4 816	1 383	8 069	-	37 523
15 Солтүстік-Қазақстан облысы	24 980	13 074	4 851	1 402	8 608	-	38 439
16 Шығыс-Қазақстан облысы	26 883	14 072	5 079	1 509	10 193	-	42 155
17 Шымкент қаласы	24 107	12 621	4 533	1 353	11 123	-	39 763
18 Абай облысы	25 362	13 276	4 903	1 423	12 924	-	43 189
19 Жетісу облысы	24 153	12 645	4 663	1 356	12 247	-	41 063
20 Ұлытау облысы	25 766	13 488	4 939	1 446	11 415	-	42 120

8710-0101-0202 - кесте Типі Д2.2

Сипаттамасы:

2.244-1-серия 6-шығарылым ТД6-ТД101 бөлімі Қалыңдығы 36 мм еден жабынына аралған тақта; 2. Лаг 100*40мм; 3. Дыбыс оқшаулағыш толтырма - құм - 20 мм; 4. Аражабын тақтасы.

Жұмыс құрамы:

1. Толтырғыш құмды жылу-дыбыс оқшаулау құрылғысы. 2. Аражабына тақталары бойынша лагтарды төсеу. 3. Қалыңдығы 36 мм тақтай жабын құрылғысы.

Өлшеуіш: м2

Аймақтар	Жұмысшылардың еңбек шығындары	Жұмысшылардың еңбегіне ақы төлеу (жұмысшылардың еңбек шығындарының құрамында)	Машиналар мен механизмдер	Машинистердің еңбегіне ақы төлеу (машиналар мен механизмдер құрамында)	Материалдар, бұйымдар және конструкциялар	Жабдықтар	Құн көрсеткіші (2,4,6,7 бағ. қосындысы)
1	2	3	4	5	6	7	8
01 Астана қаласы	27 980	14 646	5 212	1 568	15 686	-	48 878

8710-0101-0202- кестенің соңы

1	2	3	4	5	6	7	8
02 Алматы қаласы	27 001	14 134	4 991	1 513	12 354	-	44 346
03 Ақмола облысы	25 329	13 261	4 911	1 419	11 532	-	41 772
04 Ақтөбе облысы	23 194	12 141	4 620	1 300	9 605	-	37 419
05 Алматы облысы	25 836	13 524	4 858	1 448	10 112	-	40 806
06 Атырау облысы	23 943	12 533	4 649	1 342	20 242	-	48 834
07 Батыс-Қазақстан облысы	23 614	12 359	4 647	1 323	10 175	-	38 436
08 Жамбыл облысы	23 407	12 252	4 454	1 312	11 915	-	39 776
09 Қарағанды облысы	24 785	12 973	4 841	1 389	11 575	-	41 201
10 Қостанай облысы	24 733	12 947	4 832	1 386	9 694	-	39 259
11 Қызылорда облысы	22 727	11 897	4 499	1 273	13 013	-	40 239
12 Маңғыстау облысы	30 431	15 930	5 257	1 705	10 481	-	46 169
13 Түркістан облысы	22 260	11 653	4 326	1 248	12 077	-	38 663
14 Павлодар облысы	24 911	13 041	4 852	1 396	11 009	-	40 772
15 Солтүстік-Қазақстан облысы	25 256	13 219	4 888	1 415	11 548	-	41 692
16 Шығыс-Қазақстан облысы	27 180	14 228	5 117	1 524	13 133	-	45 430
17 Шымкент қаласы	24 373	12 760	4 568	1 366	14 064	-	43 005
18 Абай облысы	25 643	13 423	4 939	1 437	15 864	-	46 446
19 Жетісу облысы	24 420	12 785	4 698	1 369	15 187	-	44 305
20 Ұлытау облысы	26 051	13 637	4 977	1 460	14 355	-	45 383

8710-0101-0203 - кесте Типі Д2.3Сипаттамасы:

2.244-1-серия 6-шығарылым ТД6-ТД101 бөлімі Қалыңдығы 28 мм еден жабынына аралған білеулер; 2. Лаг 100*40мм; 3. Дыбыс оқшаулағыш толтырма - құм - 20 мм; 4. Аражабын тақтасы.

Жұмыс құрамы:

1. Толтырғыш құмды жылу-дыбыс оқшаулау құрылғысы. 2. Аражабына тақталары бойынша лагтарды төсеу. 3. Қалыңдығы 28 мм білеулерден жасалған жабын құрылғысы.

Өлшеуін: м2

Аймақтар	Жұмысшылардың еңбек шығындары	Жұмысшылардың еңбегіне ақы төлеу (жұмысшылардың еңбек шығындарының құрамында)	Машиналар мен механизмдер	Машинистердің еңбегіне ақы төлеу (машиналар мен механизмдер құрамында)	Материалдар, бұйымдар және конструкциялар	Жабдықтар	Құн көрсеткіші (2,4,6,7 бағ. қосындысы)
1	2	3	4	5	6	7	8
01 Астана қаласы	28 099	14 709	5 264	1 588	22 665	-	56 028
02 Алматы қаласы	27 116	14 194	5 042	1 532	19 333	-	51 491
03 Ақмола облысы	25 437	13 317	4 960	1 437	18 512	-	48 909
04 Ақтөбе облысы	23 293	12 193	4 666	1 316	16 584	-	44 543
05 Алматы облысы	25 946	13 581	4 908	1 466	17 092	-	47 946
06 Атырау облысы	24 045	12 587	4 695	1 358	27 221	-	55 961
07 Батыс-Қазақстан облысы	23 715	12 411	4 694	1 340	17 154	-	45 563
08 Жамбыл облысы	23 507	12 304	4 500	1 328	18 894	-	46 901
09 Қарағанды облысы	24 891	13 028	4 889	1 406	18 555	-	48 335
10 Қостанай облысы	24 838	13 002	4 880	1 404	16 674	-	46 392
11 Қызылорда облысы	22 824	11 948	4 543	1 289	19 992	-	47 359
12 Маңғыстау облысы	30 561	15 998	5 312	1 727	17 460	-	53 333
13 Түркістан облысы	22 355	11 703	4 369	1 263	19 056	-	45 780
14 Павлодар облысы	25 017	13 097	4 900	1 414	17 988	-	47 905
15 Солтүстік-Қазақстан облысы	25 363	13 275	4 937	1 433	18 527	-	48 827
16 Шығыс-Қазақстан облысы	27 296	14 289	5 169	1 543	20 112	-	52 577

8710-0101-0203- кестенің соңы

1	2	3	4	5	6	7	8
17 Шымкент қаласы	24 477	12 815	4 614	1 383	21 043	-	50 134
18 Абай облысы	25 752	13 480	4 989	1 455	22 843	-	53 584
19 Жетісу облысы	24 524	12 839	4 745	1 386	22 166	-	51 435
20 Ұлытау облысы	26 162	13 695	5 026	1 478	21 334	-	52 522

8710-0101-0204 - кесте Типі Д2.4

Сипаттамасы:

2.244-1-серия 6-шығарылым ТД6-ТД101 бөлімі Қалыңдығы 27 мм едендерді жабуға арналған ағаш рейкалы қалқандар; 2. Лаг 100*40мм; 3. Дыбыс оқшаулағыш толтырма - құм - 20 мм; 4. Аражабын тақтасы.

Жұмыс құрамы:

1. Толтырғыш құмды жылу-дыбыс оқшаулау құрылғысы. 2. Аражабына тақталары бойынша лагтарды төсеу. 3. Ағаш рейкалы қалқандардан жасалған жабын құрылғысы.

Өлшеуіш: м2

Аймақтар	Жұмысшылардың еңбек шығындары	Жұмысшылардың еңбегіне ақы төлеу (жұмысшылардың еңбек шығындарының құрамында)	Машиналар мен механизмдер	Машинистердің еңбегіне ақы төлеу (машиналар мен механизмдер құрамында)	Материалдар, бұйымдар және конструкциялар	Жабдықтар	Құн көрсеткіші (2,4,6,7 бағ. қосындысы)
1	2	3	4	5	6	7	8
01 Астана қаласы	28 343	14 836	5 126	1 537	21 649	-	55 118
02 Алматы қаласы	27 351	14 317	4 909	1 484	18 317	-	50 577
03 Ақмола облысы	25 657	13 432	4 831	1 392	17 495	-	47 983
04 Ақтөбе облысы	23 495	12 299	4 545	1 274	15 568	-	43 608
05 Алматы облысы	26 171	13 699	4 779	1 420	16 075	-	47 025
06 Атырау облысы	24 253	12 695	4 573	1 315	26 205	-	55 031
07 Батыс-Қазақстан облысы	23 919	12 518	4 573	1 297	16 138	-	44 630
08 Жамбыл облысы	23 710	12 411	4 381	1 286	17 878	-	45 969
09 Қарағанды облысы	25 106	13 141	4 762	1 362	17 538	-	47 406

8710-0101-0204- кестенің соңы

1	2	3	4	5	6	7	8
10 Қостанай облысы	25 053	13 115	4 754	1 359	15 657	-	45 464
11 Қызылорда облысы	23 021	12 051	4 426	1 248	18 976	-	46 423
12 Маңғыстау облысы	30 825	16 136	5 168	1 672	16 444	-	52 437
13 Түркістан облысы	22 548	11 804	4 255	1 223	18 040	-	44 843
14 Павлодар облысы	25 234	13 210	4 774	1 369	16 972	-	46 980
15 Солтүстік-Қазақстан облысы	25 582	13 390	4 809	1 387	17 511	-	47 902
16 Шығыс-Қазақстан облысы	27 533	14 413	5 034	1 494	19 096	-	51 663
17 Шымкент қаласы	24 689	12 925	4 492	1 339	20 026	-	49 207
18 Абай облысы	25 974	13 596	4 859	1 409	21 827	-	52 660
19 Жетісу облысы	24 736	12 950	4 621	1 342	21 150	-	50 507
20 Ұлытау облысы	26 388	13 813	4 896	1 431	20 318	-	51 602

8710-0101-0205 - кесте Типі Д2.5Сипаттамасы:

2.244-1-серия 6-шығарылым ТД6-ТД101 бөлімі Қалыңдығы 28 мм еден жабынына аралған тақта; 2. Лаг 100*40мм; 3. Дыбыс оқшаулағыш толтырма - қож - 20 мм; 4. Аражабын тақтасы.

Жұмыс құрамы:

1. Толтырғыш қожды жылу-дыбыс оқшаулау құрылғысы. 2. Аражабына тақталары бойынша лагтарды төсеу. 3. Қалыңдығы 28 мм тақтай жабын құрылғысы.

Өлшеуіш: м2

Аймақтар	Жұмысшылардың еңбек шығындары	Жұмысшылардың еңбегіне ақы төлеу (жұмысшылардың еңбек шығындарының құрамында)	Машиналар мен механизмдер	Машинистердің еңбегіне ақы төлеу (машиналар мен механизмдер құрамында)	Материалдар, бұйымдар және конструкциялар	Жабдықтар	Құн көрсеткіші (2,4,6,7 бағ. қосындысы)
1	2	3	4	5	6	7	8
01 Астана қаласы	24 441	12 794	5 172	1 554	7 619	-	37 232
02 Алматы қаласы	23 585	12 346	4 953	1 499	10 642	-	39 180
03 Ақмола облысы	22 125	11 583	4 874	1 406	7 618	-	34 617
04 Ақтөбе облысы	20 260	10 605	4 586	1 288	12 300	-	37 146
05 Алматы облысы	22 568	11 813	4 822	1 435	10 642	-	38 032
06 Атырау облысы	20 915	10 948	4 614	1 329	13 692	-	39 221
07 Батыс-Қазақстан облысы	20 627	10 795	4 613	1 311	13 692	-	38 932
08 Жамбыл облысы	20 446	10 702	4 421	1 299	10 287	-	35 154
09 Қарағанды облысы	21 650	11 332	4 805	1 376	7 511	-	33 966
10 Қостанай облысы	21 604	11 309	4 796	1 373	10 001	-	36 401
11 Қызылорда облысы	19 852	10 392	4 465	1 262	10 951	-	35 268
12 Маңғыстау облысы	26 582	13 915	5 216	1 690	14 157	-	45 955
13 Түркістан облысы	19 444	10 179	4 293	1 236	10 951	-	34 688
14 Павлодар облысы	21 760	11 391	4 816	1 383	7 266	-	33 842
15 Солтүстік-Қазақстан облысы	22 061	11 547	4 851	1 402	8 778	-	35 690
16 Шығыс-Қазақстан облысы	23 742	12 428	5 079	1 509	12 264	-	41 085
17 Шымкент қаласы	21 290	11 146	4 533	1 353	11 169	-	36 992
18 Абай облысы	22 399	11 725	4 903	1 423	12 264	-	39 566
19 Жетісу облысы	21 331	11 168	4 663	1 356	10 642	-	36 636
20 Ұлытау облысы	22 755	11 912	4 939	1 446	7 511	-	35 205

8710-0101-0206 - кесте Типі Д2.6Сипаттамасы:

2.244-1-серия 6-шығарылым ТД6-ТД101 бөлімі Қалыңдығы 36 мм еден жабынына аралған тақта; 2. Лаг 100*40мм; 3. Дыбыс оқшаулағыш толтырма - қож - 20 мм; 4. Аражабын тақтасы.

Жұмыс құрамы:

1. Толтырғыш қожды жылу-дыбыс оқшаулау құрылғысы. 2. Аражабына тақталары бойынша лагтарды төсеу. 3. Қалыңдығы 36 мм тақтай жабын құрылғысы.

Өлшеуін: м2

Аймақтар	Жұмысшылардың еңбек шығындары	Жұмысшылардың еңбегіне ақы төлеу (жұмысшылардың еңбек шығындарының құрамында)	Машиналар мен механизмдер	Машинистердің еңбегіне ақы төлеу (машиналар мен механизмдер құрамында)	Материалдар, бұйымдар және конструкциялар	Жабдықтар	Құн көрсеткіші (2,4,6,7 бағ. қосындысы)
1	2	3	4	5	6	7	8
01 Астана қаласы	24 747	12 954	5 212	1 568	10 559	-	40 518
02 Алматы қаласы	23 881	12 501	4 991	1 513	13 582	-	42 454
03 Ақмола облысы	22 402	11 728	4 911	1 419	10 558	-	37 871
04 Ақтөбе облысы	20 514	10 738	4 620	1 300	15 241	-	40 375
05 Алматы облысы	22 851	11 961	4 858	1 448	13 582	-	41 291
06 Атырау облысы	21 177	11 085	4 649	1 342	16 632	-	42 458
07 Батыс-Қазақстан облысы	20 885	10 931	4 647	1 323	16 632	-	42 164
08 Жамбыл облысы	20 703	10 836	4 454	1 312	13 228	-	38 385
09 Қарағанды облысы	21 921	11 474	4 841	1 389	10 451	-	37 213
10 Қостанай облысы	21 875	11 451	4 832	1 386	12 942	-	39 649
11 Қызылорда облысы	20 101	10 523	4 499	1 273	13 891	-	38 491
12 Маңғыстау облысы	26 915	14 090	5 257	1 705	17 097	-	49 269
13 Түркістан облысы	19 688	10 307	4 326	1 248	13 891	-	37 905
14 Павлодар облысы	22 032	11 534	4 852	1 396	10 206	-	37 090
15 Солтүстік-Қазақстан облысы	22 338	11 691	4 888	1 415	11 718	-	38 944
16 Шығыс-Қазақстан облысы	24 040	12 584	5 117	1 524	15 204	-	44 361
17 Шымкент қаласы	21 557	11 286	4 568	1 366	14 109	-	40 234
18 Абай облысы	22 680	11 872	4 939	1 437	15 204	-	42 823
19 Жетісу облысы	21 599	11 307	4 698	1 369	13 582	-	39 879
20 Ұлытау облысы	23 041	12 061	4 977	1 460	10 451	-	38 469

8710-0101-0207 - кесте Типі Д2.7Сипаттамасы:

2.244-1-серия 6-шығарылым ТД6-ТД101 бөлімі Қалыңдығы 28 мм еден жабынына аралған білеулер; 2. Лаг 100*40мм; 3. Дыбыс оқшаулағыш толтырма - қож - 20 мм; 4. Аражабын тақтасы.

Жұмыс құрамы:

1. Толтырғыш қожды жылу-дыбыс оқшаулау құрылғысы. 2. Аражабына тақталары бойынша лагтарды төсеу. 3. Қалыңдығы 28 мм білеулерден жасалған жабын құрылғысы.

Өлшеуін: м2

Аймақтар	Жұмысшылардың еңбек шығындары	Жұмысшылардың еңбегіне ақы төлеу (жұмысшылардың еңбек шығындарының құрамында)	Машиналар мен механизмдер	Машинистердің еңбегіне ақы төлеу (машиналар мен механизмдер құрамында)	Материалдар, бұйымдар және конструкциялар	Жабдықтар	Құн көрсеткіші (2,4,6,7 бағ. қосындысы)
1	2	3	4	5	6	7	8
01 Астана қаласы	24 866	13 016	5 264	1 588	17 538	-	47 668
02 Алматы қаласы	23 996	12 561	5 042	1 532	20 561	-	49 599
03 Ақмола облысы	22 510	11 785	4 960	1 437	17 537	-	45 007
04 Ақтөбе облысы	20 613	10 790	4 666	1 316	22 220	-	47 499
05 Алматы облысы	22 961	12 018	4 908	1 466	20 561	-	48 430
06 Атырау облысы	21 279	11 139	4 695	1 358	23 611	-	49 585
07 Батыс-Қазақстан облысы	20 986	10 983	4 694	1 340	23 611	-	49 291
08 Жамбыл облысы	20 802	10 889	4 500	1 328	20 207	-	45 509
09 Қарағанды облысы	22 027	11 529	4 889	1 406	17 430	-	44 346
10 Қостанай облысы	21 980	11 506	4 880	1 404	19 921	-	46 781
11 Қызылорда облысы	20 198	10 573	4 543	1 289	20 870	-	45 611
12 Маңғыстау облысы	27 045	14 157	5 312	1 727	24 077	-	56 434
13 Түркістан облысы	19 783	10 356	4 369	1 263	20 870	-	45 022
14 Павлодар облысы	22 138	11 590	4 900	1 414	17 185	-	44 223
15 Солтүстік-Қазақстан облысы	22 445	11 748	4 937	1 433	18 698	-	46 080
16 Шығыс-Қазақстан облысы	24 155	12 645	5 169	1 543	22 183	-	51 507

8710-0101-0207- кестенің соңы

1	2	3	4	5	6	7	8
17 Шымкент қаласы	21 661	11 340	4 614	1 383	21 088	-	47 363
18 Абай облысы	22 789	11 929	4 989	1 455	22 183	-	49 961
19 Жетісу облысы	21 703	11 362	4 745	1 386	20 561	-	47 009
20 Ұлытау облысы	23 152	12 119	5 026	1 478	17 430	-	45 608

8710-0101-0208 - кесте Типі Д2.8

Сипаттамасы:

2.244-1-серия 6-шығарылым ТД6-ТД101 бөлімі Қалыңдығы 27 мм едендерді жабуға арналған ағаш рейкалы қалқандар; 2. Лаг 100*40мм; 3. Дыбыс оқшаулағыш толтырма - қож - 20 мм; 4. Аражабын тақтасы.

Жұмыс құрамы:

1. Толтырғыш қожды жылу-дыбыс оқшаулау құрылғысы. 2. Аражабына тақталары бойынша лагтарды төсеу. 3. Ағаш рейкалы қалқандардан жасалған жабын құрылғысы.

Өлшеуіш: м2

Аймақтар	Жұмысшылардың еңбек шығындары	Жұмысшылардың еңбегіне ақы төлеу (жұмысшылардың еңбек шығындарының құрамында)	Машиналар мен механизмдер	Машинистердің еңбегіне ақы төлеу (машиналар мен механизмдер құрамында)	Материалдар, бұйымдар және конструкциялар	Жабдықтар	Құн көрсеткіші (2,4,6,7 бағ. қосындысы)
1	2	3	4	5	6	7	8
01 Астана қаласы	25 109	13 144	5 126	1 537	16 522	-	46 757
02 Алматы қаласы	24 231	12 684	4 909	1 484	19 545	-	48 685
03 Ақмола облысы	22 730	11 899	4 831	1 392	16 521	-	44 082
04 Ақтөбе облысы	20 815	10 896	4 545	1 274	21 203	-	46 563
05 Алматы облысы	23 185	12 136	4 779	1 420	19 545	-	47 509
06 Атырау облысы	21 486	11 247	4 573	1 315	22 595	-	48 654
07 Батыс-Қазақстан облысы	21 190	11 090	4 573	1 297	22 595	-	48 358
08 Жамбыл облысы	21 005	10 995	4 381	1 286	19 190	-	44 576
09 Қарағанды облысы	22 242	11 642	4 762	1 362	16 414	-	43 418

8710-0101-0208- кестенің соңы

1	2	3	4	5	6	7	8
10 Қостанай облысы	22 196	11 619	4 754	1 359	18 904	-	45 854
11 Қызылорда облысы	20 395	10 676	4 426	1 248	19 854	-	44 675
12 Маңғыстау облысы	27 309	14 296	5 168	1 672	23 060	-	55 537
13 Түркістан облысы	19 976	10 458	4 255	1 223	19 854	-	44 085
14 Павлодар облысы	22 355	11 703	4 774	1 369	16 169	-	43 298
15 Солтүстік-Қазақстан облысы	22 664	11 862	4 809	1 387	17 681	-	45 154
16 Шығыс-Қазақстан облысы	24 392	12 769	5 034	1 494	21 167	-	50 593
17 Шымкент қаласы	21 872	11 450	4 492	1 339	20 072	-	46 436
18 Абай облысы	23 011	12 045	4 859	1 409	21 167	-	49 037
19 Жетісу облысы	21 915	11 473	4 621	1 342	19 545	-	46 081
20 Ұлытау облысы	23 378	12 238	4 896	1 431	16 414	-	44 688

8710-0101-0209 - кесте Типі Д2.9Сипаттамасы:

2.244-1-серия 6-шығарылым ТД6-ТД101 бөлімі Қалыңдығы 28 мм еден жабынына аралған тақта; 2. Лаг 100*40мм; 3. Дыбыс оқшаулағыш толтырма - керамзит - 20 мм; 4. Аражабын тақтасы.

Жұмыс құрамы:

1. Толтырғыш керамзит жылу-дыбыс оқшаулау құрылғысы. 2. Аражабына тақталары бойынша лагтарды төсеу. 3. Қалыңдығы 28 мм тақтай жабын құрылғысы.

Өлшеуіш: м2

Аймақтар	Жұмысшылардың еңбек шығындары	Жұмысшылардың еңбегіне ақы төлеу (жұмысшылардың еңбек шығындарының құрамында)	Машиналар мен механизмдер	Машинистердің еңбегіне ақы төлеу (машиналар мен механизмдер құрамында)	Материалдар, бұйымдар және конструкциялар	Жабдықтар	Құн көрсеткіші (2,4,6,7 бағ. қосындысы)
1	2	3	4	5	6	7	8
01 Астана қаласы	24 441	12 794	5 172	1 554	31 830	-	61 443
02 Алматы қаласы	23 585	12 346	4 953	1 499	19 162	-	47 700
03 Ақмола облысы	22 125	11 583	4 874	1 406	36 285	-	63 284
04 Ақтөбе облысы	20 260	10 605	4 586	1 288	24 835	-	49 681
05 Алматы облысы	22 568	11 813	4 822	1 435	18 631	-	46 021
06 Атырау облысы	20 915	10 948	4 614	1 329	24 835	-	50 364
07 Батыс-Қазақстан облысы	20 627	10 795	4 613	1 311	24 745	-	49 985
08 Жамбыл облысы	20 446	10 702	4 421	1 299	24 745	-	49 612
09 Қарағанды облысы	21 650	11 332	4 805	1 376	29 607	-	56 062
10 Қостанай облысы	21 604	11 309	4 796	1 373	24 745	-	51 145
11 Қызылорда облысы	19 852	10 392	4 465	1 262	24 835	-	49 152
12 Маңғыстау облысы	26 582	13 915	5 216	1 690	24 745	-	56 543
13 Түркістан облысы	19 444	10 179	4 293	1 236	24 745	-	48 482
14 Павлодар облысы	21 760	11 391	4 816	1 383	22 697	-	49 273
15 Солтүстік-Қазақстан облысы	22 061	11 547	4 851	1 402	29 865	-	56 777
16 Шығыс-Қазақстан облысы	23 742	12 428	5 079	1 509	24 745	-	53 566
17 Шымкент қаласы	21 290	11 146	4 533	1 353	24 935	-	50 758
18 Абай облысы	22 399	11 725	4 903	1 423	26 138	-	53 440
19 Жетісу облысы	21 331	11 168	4 663	1 356	19 239	-	45 233
20 Ұлытау облысы	22 755	11 912	4 939	1 446	24 745	-	52 439

8710-0101-0210 - кесте Типі Д2.10Сипаттамасы:

2.244-1-серия 6-шығарылым ТД6-ТД101 бөлімі Қалыңдығы 36 мм еден жабынына аралған тақта; 2. Лаг 100*40мм; 3. Дыбыс оқшаулағыш толтырма - керамзит - 20 мм; 4. Аражабын тақтасы.

Жұмыс құрамы:

1. Толтырғыш керамзит жылу-дыбыс оқшаулау құрылғысы. 2. Аражабына тақталары бойынша лагтарды төсеу. 3. Қалыңдығы 36 мм тақтай жабын құрылғысы.

Өлшеуін: м2

Аймақтар	Жұмысшылардың еңбек шығындары	Жұмысшылардың еңбегіне ақы төлеу (жұмысшылардың еңбек шығындарының құрамында)	Машиналар мен механизмдер	Машинистердің еңбегіне ақы төлеу (машиналар мен механизмдер құрамында)	Материалдар, бұйымдар және конструкциялар	Жабдықтар	Құн көрсеткіші (2,4,6,7 бағ. қосындысы)
1	2	3	4	5	6	7	8
01 Астана қаласы	24 747	12 954	5 212	1 568	34 770	-	64 729
02 Алматы қаласы	23 881	12 501	4 991	1 513	22 102	-	50 974
03 Ақмола облысы	22 402	11 728	4 911	1 419	39 225	-	66 538
04 Ақтөбе облысы	20 514	10 738	4 620	1 300	27 775	-	52 909
05 Алматы облысы	22 851	11 961	4 858	1 448	21 571	-	49 280
06 Атырау облысы	21 177	11 085	4 649	1 342	27 775	-	53 601
07 Батыс-Қазақстан облысы	20 885	10 931	4 647	1 323	27 685	-	53 217
08 Жамбыл облысы	20 703	10 836	4 454	1 312	27 685	-	52 842
09 Қарағанды облысы	21 921	11 474	4 841	1 389	32 547	-	59 309
10 Қостанай облысы	21 875	11 451	4 832	1 386	27 685	-	54 392
11 Қызылорда облысы	20 101	10 523	4 499	1 273	27 775	-	52 375
12 Маңғыстау облысы	26 915	14 090	5 257	1 705	27 685	-	59 857
13 Түркістан облысы	19 688	10 307	4 326	1 248	27 685	-	51 699
14 Павлодар облысы	22 032	11 534	4 852	1 396	25 637	-	52 521
15 Солтүстік-Қазақстан облысы	22 338	11 691	4 888	1 415	32 805	-	60 031
16 Шығыс-Қазақстан облысы	24 040	12 584	5 117	1 524	27 685	-	56 842
17 Шымкент қаласы	21 557	11 286	4 568	1 366	27 875	-	54 000
18 Абай облысы	22 680	11 872	4 939	1 437	29 079	-	56 698
19 Жетісу облысы	21 599	11 307	4 698	1 369	22 179	-	48 476
20 Ұлытау облысы	23 041	12 061	4 977	1 460	27 685	-	55 703

8710-0101-0211 - кесте Типі Д2.11Сипаттамасы:

2.244-1-серия 6-шығарылым ТД6-ТД101 бөлімі Қалыңдығы 28 мм еден жабынына аралған білеулер; 2. Лаг 100*40мм; 3. Дыбыс оқшаулағыш толтырма - керамзит - 20 мм; 4. Аражабын тақтасы.

Жұмыс құрамы:

1. Толтырғыш керамзит жылу-дыбыс оқшаулау құрылғысы. 2. Аражабына тақталары бойынша лагтарды төсеу. 3. Қалыңдығы 28 мм білеулерден жасалған жабын құрылғысы.

Өлшеуін: м2

Аймақтар	Жұмысшылардың еңбек шығындары	Жұмысшылардың еңбегіне ақы төлеу (жұмысшылардың еңбек шығындарының құрамында)	Машиналар мен механизмдер	Машинистердің еңбегіне ақы төлеу (машиналар мен механизмдер құрамында)	Материалдар, бұйымдар және конструкциялар	Жабдықтар	Құн көрсеткіші (2,4,6,7 бағ. қосындысы)
1	2	3	4	5	6	7	8
01 Астана қаласы	24 866	13 016	5 264	1 588	41 749	-	71 879
02 Алматы қаласы	23 996	12 561	5 042	1 532	29 082	-	58 120
03 Ақмола облысы	22 510	11 785	4 960	1 437	46 204	-	73 674
04 Ақтөбе облысы	20 613	10 790	4 666	1 316	34 754	-	60 033
05 Алматы облысы	22 961	12 018	4 908	1 466	28 550	-	56 419
06 Атырау облысы	21 279	11 139	4 695	1 358	34 754	-	60 728
07 Батыс-Қазақстан облысы	20 986	10 983	4 694	1 340	34 664	-	60 344
08 Жамбыл облысы	20 802	10 889	4 500	1 328	34 664	-	59 966
09 Қарағанды облысы	22 027	11 529	4 889	1 406	39 526	-	66 442
10 Қостанай облысы	21 980	11 506	4 880	1 404	34 664	-	61 524
11 Қызылорда облысы	20 198	10 573	4 543	1 289	34 754	-	59 495
12 Маңғыстау облысы	27 045	14 157	5 312	1 727	34 664	-	67 021
13 Түркістан облысы	19 783	10 356	4 369	1 263	34 664	-	58 816
14 Павлодар облысы	22 138	11 590	4 900	1 414	32 616	-	59 654
15 Солтүстік-Қазақстан облысы	22 445	11 748	4 937	1 433	39 785	-	67 167
16 Шығыс-Қазақстан облысы	24 155	12 645	5 169	1 543	34 664	-	63 988

8710-0101-0211- кестенің соңы

1	2	3	4	5	6	7	8
17 Шымкент қаласы	21 661	11 340	4 614	1 383	34 854	-	61 129
18 Абай облысы	22 789	11 929	4 989	1 455	36 058	-	63 836
19 Жетісу облысы	21 703	11 362	4 745	1 386	29 159	-	55 607
20 Ұлытау облысы	23 152	12 119	5 026	1 478	34 664	-	62 842

8710-0101-0212 - кесте Типі Д2.12

Сипаттамасы:

2.244-1-серия 6-шығарылым ТД6-ТД101 бөлімі Қалыңдығы 27 мм едендерді жабуға арналған ағаш рейкалы қалқандар; 2. Лаг 100*40мм; 3. Дыбыс оқшаулағыш толтырма - керамзит - 20 мм; 4. Аражабын тақтасы.

Жұмыс құрамы:

1. Толтырғыш керамзиттік жылу-дыбыс оқшаулау құрылғысы. 2. Аражабын тақталарына лагтарды төсеу. 3. Ағаш рейкалы қалқандардан жасалған жабын құрылғысы.

Өлшеуіш: м2

Аймақтар	Жұмысшылардың еңбек шығындары	Жұмысшылардың еңбегіне ақы төлеу (жұмысшылардың еңбек шығындарының құрамында)	Машиналар мен механизмдер	Машинистердің еңбегіне ақы төлеу (машиналар мен механизмдер құрамында)	Материалдар, бұйымдар және конструкциялар	Жабдықтар	Құн көрсеткіші (2,4,6,7 бағ. қосындысы)
1	2	3	4	5	6	7	8
01 Астана қаласы	25 109	13 144	5 126	1 537	40 733	-	70 968
02 Алматы қаласы	24 231	12 684	4 909	1 484	28 065	-	57 205
03 Ақмола облысы	22 730	11 899	4 831	1 392	45 188	-	72 749
04 Ақтөбе облысы	20 815	10 896	4 545	1 274	33 738	-	59 098
05 Алматы облысы	23 185	12 136	4 779	1 420	27 534	-	55 498
06 Атырау облысы	21 486	11 247	4 573	1 315	33 738	-	59 797
07 Батыс-Қазақстан облысы	21 190	11 090	4 573	1 297	33 648	-	59 411
08 Жамбыл облысы	21 005	10 995	4 381	1 286	33 648	-	59 034
09 Қарағанды облысы	22 242	11 642	4 762	1 362	38 510	-	65 514

8710-0101-0212- кестенің соңы

1	2	3	4	5	6	7	8
10 Қостанай облысы	22 196	11 619	4 754	1 359	33 648	-	60 598
11 Қызылорда облысы	20 395	10 676	4 426	1 248	33 738	-	58 559
12 Маңғыстау облысы	27 309	14 296	5 168	1 672	33 648	-	66 125
13 Түркістан облысы	19 976	10 458	4 255	1 223	33 648	-	57 879
14 Павлодар облысы	22 355	11 703	4 774	1 369	31 600	-	58 729
15 Солтүстік-Қазақстан облысы	22 664	11 862	4 809	1 387	38 768	-	66 241
16 Шығыс-Қазақстан облысы	24 392	12 769	5 034	1 494	33 648	-	63 074
17 Шымкент қаласы	21 872	11 450	4 492	1 339	33 838	-	60 202
18 Абай облысы	23 011	12 045	4 859	1 409	35 041	-	62 911
19 Жетісу облысы	21 915	11 473	4 621	1 342	28 142	-	54 678
20 Ұлытау облысы	23 378	12 238	4 896	1 431	33 648	-	61 922

8710-0101-0213 - кесте Типі Д2.13Сипаттамасы:

2.244-1-серия 6-шығарылым ТД6-ТД101 бөлімі Қалыңдығы 28 мм еден жабынына аралған тақта; 2. Лаг 100*40мм; 3. Дыбыс оқшаулау қабаты - сүрек талшықты тақталар - 20 мм; 4. Аражабын тақтасы.

Жұмыс құрамы:

1. Ағаш талшықты тақталардан жасалған тұтас жылу-дыбыс оқшаулау құрылғысы. 2. Аражабына тақталары бойынша лагтарды төсеу. 3. Қалыңдығы 28 мм тақтай жабын құрылғысы.

Өлшеуіш: м2

Аймақтар	Жұмысшылардың еңбек шығындары	Жұмысшылардың еңбегіне ақы төлеу (жұмысшылардың еңбек шығындарының құрамында)	Машиналар мен механизмдер	Машинистердің еңбегіне ақы төлеу (машиналар мен механизмдер құрамында)	Материалдар, бұйымдар және конструкциялар	Жабдықтар	Құн көрсеткіші (2,4,6,7 бағ. қосындысы)
1	2	3	4	5	6	7	8
01 Астана қаласы	5 277	2 762	257	93	4 626	-	10 160
02 Алматы қаласы	5 092	2 666	248	90	4 633	-	9 973
03 Ақмола облысы	4 777	2 501	240	84	4 442	-	9 459
04 Ақтөбе облысы	4 374	2 290	225	77	4 446	-	9 045
05 Алматы облысы	4 873	2 550	240	86	4 442	-	9 555
06 Атырау облысы	4 516	2 364	228	80	4 446	-	9 190
07 Батыс-Қазақстан облысы	4 453	2 331	225	79	4 442	-	9 120
08 Жамбыл облысы	4 415	2 311	221	78	4 618	-	9 254
09 Қарағанды облысы	4 675	2 447	235	83	4 446	-	9 356
10 Қостанай облысы	4 665	2 442	235	82	4 442	-	9 342
11 Қызылорда облысы	4 286	2 244	218	76	4 442	-	8 946
12 Маңғыстау облысы	5 739	3 004	268	101	4 442	-	10 449
13 Түркістан облысы	4 198	2 198	213	74	4 442	-	8 853
14 Павлодар облысы	4 698	2 460	236	83	4 442	-	9 376
15 Солтүстік-Қазақстан облысы	4 763	2 493	238	84	4 442	-	9 443
16 Шығыс-Қазақстан облысы	5 126	2 683	252	91	4 442	-	9 820
17 Шымкент қаласы	4 597	2 407	228	81	4 626	-	9 451
18 Абай облысы	4 836	2 531	241	85	4 442	-	9 519
19 Жетісу облысы	4 606	2 411	230	81	4 618	-	9 454
20 Ұлытау облысы	4 913	2 572	243	87	4 442	-	9 598

8710-0101-0214 - кесте Типі Д2.14Сипаттамасы:

2.244-1-серия 6-шығарылым ТД6-ТД101 бөлімі Қалыңдығы 36 мм еден жабынына аралған тақта; 2. Лаг 100*40мм; 3. Дыбыс оқшаулау қабаты - сүрек талшықты тақталар - 20 мм; 4. Аражабын тақтасы.

Жұмыс құрамы:

1. Ағаш талшықты тақталардан жасалған тұтас жылу-дыбыс оқшаулау құрылғысы. 2. Аражабына тақталары бойынша лагтарды төсеу. 3. Қалыңдығы 36 мм тақтай жабын құрылғысы.

Өлшеуін: м2

Аймақтар	Жұмысшылардың еңбек шығындары	Жұмысшылардың еңбегіне ақы төлеу (жұмысшылардың еңбек шығындарының құрамында)	Машиналар мен механизмдер	Машинистердің еңбегіне ақы төлеу (машиналар мен механизмдер құрамында)	Материалдар, бұйымдар және конструкциялар	Жабдықтар	Құн көрсеткіші (2,4,6,7 бағ. қосындысы)
1	2	3	4	5	6	7	8
01 Астана қаласы	5 583	2 923	297	108	7 566	-	13 446
02 Алматы қаласы	5 388	2 820	286	104	7 574	-	13 248
03 Ақмола облысы	5 054	2 646	276	98	7 382	-	12 712
04 Ақтөбе облысы	4 628	2 423	259	89	7 386	-	12 273
05 Алматы облысы	5 155	2 699	277	100	7 382	-	12 814
06 Атырау облысы	4 778	2 501	262	92	7 386	-	12 426
07 Батыс-Қазақстан облысы	4 712	2 466	260	91	7 382	-	12 354
08 Жамбыл облысы	4 671	2 445	254	90	7 559	-	12 484
09 Қарағанды облысы	4 946	2 589	271	96	7 386	-	12 603
10 Қостанай облысы	4 935	2 583	270	95	7 382	-	12 587
11 Қызылорда облысы	4 535	2 374	252	88	7 382	-	12 169
12 Маңғыстау облысы	6 072	3 179	310	117	7 382	-	13 764
13 Түркістан облысы	4 442	2 325	246	86	7 382	-	12 070
14 Павлодар облысы	4 971	2 602	272	96	7 382	-	12 625
15 Солтүстік-Қазақстан облысы	5 040	2 638	274	97	7 382	-	12 696
16 Шығыс-Қазақстан облысы	5 424	2 839	290	105	7 382	-	13 096
17 Шымкент қаласы	4 864	2 546	262	94	7 566	-	12 692
18 Абай облысы	5 117	2 678	278	99	7 382	-	12 777
19 Жетісу облысы	4 873	2 551	266	94	7 559	-	12 698
20 Ұлытау облысы	5 198	2 721	280	100	7 382	-	12 860

8710-0101-0215 - кесте Типі Д2.15Сипаттамасы:

2.244-1-серия 6-шығарылым ТД6-ТД101 бөлімі Қалыңдығы 28 мм еден жабынына аралған білеулер; 2. Лаг 100*40мм; 3. Дыбыс окшаулау қабаты - сүрек талшықты тақталар - 20 мм; 4. Аражабын тақтасы.

Жұмыс құрамы:

1. Ағаш талшықты тақталардан жасалған тұтас жылу-дыбыс окшаулау құрылғысы. 2. Аражабына тақталары бойынша лагтарды төсеу. 3. Қалыңдығы 28 мм білеулерден жасалған жабын құрылғысы.

Өлшеуін: м2

Аймақтар	Жұмысшылардың еңбек шығындары	Жұмысшылардың еңбегіне ақы төлеу (жұмысшылардың еңбек шығындарының құрамында)	Машиналар мен механизмдер	Машинистердің еңбегіне ақы төлеу (машиналар мен механизмдер құрамында)	Материалдар, бұйымдар және конструкциялар	Жабдықтар	Құн көрсеткіші (2,4,6,7 бағ. қосындысы)
1	2	3	4	5	6	7	8
01 Астана қаласы	5 703	2 985	350	127	14 545	-	20 598
02 Алматы қаласы	5 503	2 881	337	123	14 553	-	20 393
03 Ақмола облысы	5 162	2 702	325	115	14 361	-	19 848
04 Ақтөбе облысы	4 727	2 474	305	106	14 365	-	19 397
05 Алматы облысы	5 265	2 756	326	118	14 361	-	19 952
06 Атырау облысы	4 880	2 554	309	109	14 365	-	19 554
07 Батыс-Қазақстан облысы	4 813	2 519	306	107	14 361	-	19 480
08 Жамбыл облысы	4 770	2 497	300	107	14 538	-	19 608
09 Қарағанды облысы	5 051	2 644	319	113	14 365	-	19 735
10 Қостанай облысы	5 041	2 639	318	113	14 361	-	19 720
11 Қызылорда облысы	4 632	2 425	296	103	14 361	-	19 289
12 Маңғыстау облысы	6 202	3 247	365	139	14 361	-	20 928
13 Түркістан облысы	4 537	2 375	289	101	14 361	-	19 187
14 Павлодар облысы	5 077	2 658	320	113	14 361	-	19 758
15 Солтүстік-Қазақстан облысы	5 147	2 694	323	115	14 361	-	19 831
16 Шығыс-Қазақстан облысы	5 539	2 900	342	124	14 361	-	20 242

8710-0101-0215- кестенің соңы

1	2	3	4	5	6	7	8
17 Шымкент қаласы	4 967	2 601	309	111	14 545	-	19 821
18 Абай облысы	5 226	2 736	327	117	14 361	-	19 914
19 Жетісу облысы	4 977	2 605	313	111	14 538	-	19 828
20 Ұлытау облысы	5 309	2 779	330	119	14 361	-	20 000

8710-0101-0216 - кесте Типі Д2.16

Сипаттамасы:

2.244-1-серия 6-шығарылым ТД6-ТД101 бөлімі Қалыңдығы 27 мм едендерді жабуға арналған ағаш рейкалы қалқандар; 2. Лаг 100*40мм; 3. Дыбыс оқшаулау қабаты - сүрек талшықты тақталар - 20 мм; 4. Аражабын тақтасы.

Жұмыс құрамы:

1. Ағаш талшықты тақталардан жасалған тұтас жылу-дыбыс оқшаулау құрылғысы. 2. Аражабына тақталары бойынша лагтарды төсеу. 3. Ағаш рейкалы қалқандардан жасалған жабын құрылғысы.

Өлшеуіш: м2

Аймақтар	Жұмысшылардың еңбек шығындары	Жұмысшылардың еңбегіне ақы төлеу (жұмысшылардың еңбек шығындарының құрамында)	Машиналар мен механизмдер	Машинистердің еңбегіне ақы төлеу (машиналар мен механизмдер құрамында)	Материалдар, бұйымдар және конструкциялар	Жабдықтар	Құн көрсеткіші (2,4,6,7 бағ. қосындысы)
1	2	3	4	5	6	7	8
01 Астана қаласы	5 946	3 112	211	77	13 529	-	19 686
02 Алматы қаласы	5 738	3 003	203	74	13 536	-	19 477
03 Ақмола облысы	5 382	2 817	196	70	13 345	-	18 923
04 Ақтөбе облысы	4 929	2 580	183	64	13 348	-	18 460
05 Алматы облысы	5 490	2 874	197	71	13 345	-	19 032
06 Атырау облысы	5 087	2 663	186	66	13 348	-	18 621
07 Батыс-Қазақстан облысы	5 017	2 626	185	65	13 345	-	18 547
08 Жамбыл облысы	4 973	2 603	181	64	13 521	-	18 675
09 Қарағанды облысы	5 266	2 757	193	68	13 348	-	18 807

8710-0101-0216- кестенің соңы

1	2	3	4	5	6	7	8
10 Қостанай облысы	5 256	2 751	192	68	13 345	-	18 793
11 Қызылорда облысы	4 829	2 528	179	63	13 345	-	18 353
12 Маңғыстау облысы	6 466	3 385	220	84	13 345	-	20 031
13 Түркістан облысы	4 730	2 476	175	61	13 345	-	18 250
14 Павлодар облысы	5 294	2 771	193	69	13 345	-	18 832
15 Солтүстік-Қазақстан облысы	5 366	2 809	195	70	13 345	-	18 906
16 Шығыс-Қазақстан облысы	5 776	3 024	206	75	13 345	-	19 327
17 Шымкент қаласы	5 179	2 711	186	67	13 529	-	18 894
18 Абай облысы	5 448	2 852	198	71	13 345	-	18 991
19 Жетісу облысы	5 189	2 716	189	67	13 521	-	18 899
20 Ұлытау облысы	5 535	2 897	200	72	13 345	-	19 080

2-топ Аражабын бойынша паркеттік едендер

8710-0102-01-кіші топ Паркет тақталарынан жасалған жабыны бар аражабындағы едендер. 2.244-1-сериясы 6-шығарылым ТД37 бөлімі

**8710-0102-0101 - кесте Типі П1.1**Сипаттамасы:

2.244-1-сериясы 6-шығарылым ТД37 бөлімі 1. Паркет тақтасы - 25 мм; 2. Лаг 100*40мм; 3. Дыбыс оқшаулағыш толтырма - құм - 20мм; 4. Аражабын тақтасы.

Жұмыс құрамы:

1. Толтырылған құмды жылу және дыбыс оқшаулау құрылғысы. 2. Лагтарды төсеу. 3. Паркет тақталарынан жабын құрылғысы.

Өлшеуіш: м2

Аймақтар	Жұмысшылардың еңбек шығындары	Жұмысшылардың еңбегіне ақы төлеу (жұмысшылардың еңбек шығындарының құрамында)	Машиналар мен механизмдер	Машинистердің еңбегіне ақы төлеу (машиналар мен механизмдер құрамында)	Материалдар, бұйымдар және конструкциялар	Жабдықтар	Құн көрсеткіші (2,4,6,7 бағ. қосындысы)
1	2	3	4	5	6	7	8
01 Астана қаласы	26 511	13 877	5 152	1 544	10 166	-	41 829
02 Алматы қаласы	25 583	13 392	4 933	1 490	6 834	-	37 350
03 Ақмола облысы	23 999	12 564	4 856	1 397	6 010	-	34 865
04 Ақтөбе облысы	21 976	11 503	4 570	1 280	4 084	-	30 630
05 Алматы облысы	24 478	12 813	4 803	1 426	4 590	-	33 871
06 Атырау облысы	22 685	11 875	4 597	1 321	14 721	-	42 003
07 Батыс-Қазақстан облысы	22 373	11 709	4 595	1 303	4 653	-	31 621
08 Жамбыл облысы	22 177	11 608	4 403	1 291	6 393	-	32 973
09 Қарағанды облысы	23 483	12 291	4 787	1 368	6 054	-	34 324
10 Қостанай облысы	23 434	12 267	4 778	1 365	4 172	-	32 384
11 Қызылорда облысы	21 533	11 272	4 448	1 254	7 491	-	33 472
12 Маңғыстау облысы	28 832	15 093	5 193	1 679	4 959	-	38 984
13 Түркістан облысы	21 090	11 041	4 277	1 228	6 555	-	31 922
14 Павлодар облысы	23 602	12 356	4 798	1 375	5 487	-	33 887
15 Солтүстік-Қазақстан облысы	23 929	12 524	4 833	1 393	6 025	-	34 787
16 Шығыс-Қазақстан облысы	25 752	13 480	5 059	1 500	7 611	-	38 422
17 Шымкент қаласы	23 093	12 090	4 515	1 345	8 543	-	36 151
18 Абай облысы	24 295	12 717	4 884	1 415	10 342	-	39 521
19 Жетісу облысы	23 138	12 113	4 645	1 347	9 664	-	37 447
20 Ұлытау облысы	24 682	12 921	4 920	1 437	8 833	-	38 435

8710-0102-0101.1 - кесте Нормада есепке алынбаған негізгі материалдық ресурстар

Ресурс коды	Материал атауы	Өлшем бірлігі	Норма шығыны
1	2	3	4
261-201-0502	Қайың ағашынан жасалған паркеттік планкалармен қапталған паркеттік тақталар МЕМСТ 862.3-86	м2	1,04

8710-0102-0102 - кесте Типі П1.2Сипаттамасы:

2.244-1-сериясы 6-шығарылым ТД37 бөлімі 1. Паркет тақтасы - 25 мм; 2. Лаг 100*40мм; 3. Дыбыс оқшаулағыш толтырма - қож - 20мм; 4. Аражабын тақтасы.

Жұмыс құрамы:

1. Толтырылған қожды жылу және дыбыс оқшаулау құрылғысы. 2. Лагтарды төсеу. 3. Паркет тақталарынан жабын құрылғысы.

Өлшеуіш: м2

Аймақтар	Жұмысшылардың еңбек шығындары	Жұмысшылардың еңбегіне ақы төлеу (жұмысшылардың еңбек шығындарының құрамында)	Машиналар мен механизмдер	Машинистердің еңбегіне ақы төлеу (машиналар мен механизмдер құрамында)	Материалдар, бұйымдар және конструкциялар	Жабдықтар	Құн көрсеткіші (2,4,6,7 бағ. қосындысы)
1	2	3	4	5	6	7	8
01 Астана қаласы	23 277	12 185	5 152	1 544	5 038	-	33 467
02 Алматы қаласы	22 463	11 758	4 933	1 490	8 061	-	35 457
03 Ақмола облысы	21 072	11 032	4 856	1 397	5 035	-	30 963
04 Ақтөбе облысы	19 296	10 100	4 570	1 280	9 719	-	33 585
05 Алматы облысы	21 493	11 250	4 803	1 426	8 059	-	34 355
06 Атырау облысы	19 918	10 427	4 597	1 321	11 110	-	35 625
07 Батыс-Қазақстан облысы	19 644	10 281	4 595	1 303	11 110	-	35 349
08 Жамбыл облысы	19 472	10 192	4 403	1 291	7 705	-	31 580
09 Қарағанды облысы	20 619	10 792	4 787	1 368	4 930	-	30 336
10 Қостанай облысы	20 576	10 771	4 778	1 365	7 419	-	32 773
11 Қызылорда облысы	18 907	9 897	4 448	1 254	8 368	-	31 723
12 Маңғыстау облысы	25 316	13 252	5 193	1 679	11 575	-	42 084
13 Түркістан облысы	18 518	9 694	4 277	1 228	8 368	-	31 163
14 Павлодар облысы	20 724	10 849	4 798	1 375	4 684	-	30 206
15 Солтүстік-Қазақстан облысы	21 011	10 997	4 833	1 393	6 196	-	32 040
16 Шығыс-Қазақстан облысы	22 612	11 836	5 059	1 500	9 682	-	37 353

8710-0102-0102- кестенің соңы

1	2	3	4	5	6	7	8
17 Шымкент қаласы	20 277	10 615	4 515	1 345	8 588	-	33 380
18 Абай облысы	21 332	11 166	4 884	1 415	9 682	-	35 898
19 Жетісу облысы	20 316	10 636	4 645	1 347	8 059	-	33 020
20 Ұлытау облысы	21 672	11 345	4 920	1 437	4 929	-	31 521

8710-0102-0102.1 - кесте Нормада есепке алынбаған негізгі материалдық ресурстар

Ресурс коды	Материал атауы	Өлшем бірлігі	Норма шығыны
1	2	3	4
261-201-0502	Қайың ағашынан жасалған паркеттік планкалармен қапталған паркеттік тақталар МЕМСТ 862.3-86	м2	1,04

8710-0102-0103 - кесте Типі П1.3

Сипаттамасы:

2.244-1-сериясы 6-шығарылым ТД37 бөлімі 1. Паркет тақтасы - 25 мм; 2. Лаг 100*40мм; 3. Дыбыс оқшаулағыш толтырма - керамзит - 20мм; 4. Аражабын тақтасы.

Жұмыс құрамы:

1. Толтырылған керамзитті жылу және дыбыс оқшаулау құрылғысы. 2. Лагтарды төсеу. 3. Паркет тақталарынан жабын құрылғысы.

Өлшеуіш: м2

Аймақтар	Жұмысшылардың еңбек шығындары	Жұмысшылардың еңбегіне ақы төлеу (жұмысшылардың еңбек шығындарының құрамында)	Машиналар мен механизмдер	Машинистердің еңбегіне ақы төлеу (машиналар мен механизмдер құрамында)	Материалдар, бұйымдар және конструкциялар	Жабдықтар	Құн көрсеткіші (2,4,6,7 бағ. қосындысы)
1	2	3	4	5	6	7	8
01 Астана қаласы	23 277	12 185	5 152	1 544	29 249	-	57 678
02 Алматы қаласы	22 463	11 758	4 933	1 490	16 582	-	43 978
03 Ақмола облысы	21 072	11 032	4 856	1 397	33 703	-	59 631
04 Ақтөбе облысы	19 296	10 100	4 570	1 280	22 253	-	46 119

8710-0102-0103- кестенің соңы

1	2	3	4	5	6	7	8
05 Алматы облысы	21 493	11 250	4 803	1 426	16 049	-	42 345
06 Атырау облысы	19 918	10 427	4 597	1 321	22 253	-	46 768
07 Батыс-Қазақстан облысы	19 644	10 281	4 595	1 303	22 162	-	46 401
08 Жамбыл облысы	19 472	10 192	4 403	1 291	22 162	-	46 037
09 Қарағанды облысы	20 619	10 792	4 787	1 368	27 025	-	52 431
10 Қостанай облысы	20 576	10 771	4 778	1 365	22 162	-	47 516
11 Қызылорда облысы	18 907	9 897	4 448	1 254	22 253	-	45 608
12 Маңғыстау облысы	25 316	13 252	5 193	1 679	22 163	-	52 672
13 Түркістан облысы	18 518	9 694	4 277	1 228	22 162	-	44 957
14 Павлодар облысы	20 724	10 849	4 798	1 375	20 114	-	45 636
15 Солтүстік-Қазақстан облысы	21 011	10 997	4 833	1 393	27 283	-	53 127
16 Шығыс-Қазақстан облысы	22 612	11 836	5 059	1 500	22 162	-	49 833
17 Шымкент қаласы	20 277	10 615	4 515	1 345	22 355	-	47 147
18 Абай облысы	21 332	11 166	4 884	1 415	23 556	-	49 772
19 Жетісу облысы	20 316	10 636	4 645	1 347	16 657	-	41 618
20 Ұлытау облысы	21 672	11 345	4 920	1 437	22 162	-	48 754

8710-0102-0103.1 - кесте Нормада есепке алынбаған негізгі материалдық ресурстар

Ресурс коды	Материал атауы	Өлшем бірлігі	Норма шығыны
1	2	3	4
261-201-0502	Қайың ағашынан жасалған паркеттік планкалармен қапталған паркеттік тақталар МЕМСТ 862.3-86	м2	1,04

8710-0102-0104 - кесте Типі П1.4

Сипаттамасы:

2.244-1-сериясы 6-шығарылым ТД37 бөлімі1. Паркет тақтасы - 25 мм; 2. Лаг 100*40мм; 3. Дыбыс оқшаулағыш қабат – ағаш талшықты тақталар; 4. Аражабын тақтасы.

Жұмыс құрамы:

1. Ағаш талшықты тақталардан жасалған тұтас жылу және дыбыс оқшаулау құрылғысы. 2. Лагтарды төсеу. 3. Паркет тақталарынан жабын құрылғысы.

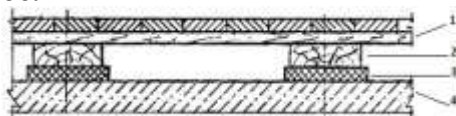
Өлшеуіш: м2

Аймақтар	Жұмысшылардың еңбек шығындары	Жұмысшылардың еңбегіне ақы төлеу (жұмысшылардың еңбек шығындарының құрамында)	Машиналар мен механизмдер	Машинистердің еңбегіне ақы төлеу (машиналар мен механизмдер құрамында)	Материалдар, бұйымдар және конструкциялар	Жабдықтар	Құн көрсеткіші (2,4,6,7 бағ. қосындысы)
1	2	3	4	5	6	7	8
01 Астана қаласы	4 114	2 153	237	84	2 046	-	6 397
02 Алматы қаласы	3 970	2 078	228	81	2 053	-	6 251
03 Ақмола облысы	3 724	1 949	222	76	1 859	-	5 805
04 Ақтөбе облысы	3 410	1 785	208	69	1 864	-	5 482
05 Алматы облысы	3 798	1 988	221	77	1 859	-	5 878
06 Атырау облысы	3 520	1 842	210	72	1 864	-	5 594
07 Батыс-Қазақстан облысы	3 471	1 816	208	71	1 859	-	5 538
08 Жамбыл облысы	3 441	1 801	203	70	2 036	-	5 680
09 Қарағанды облысы	3 644	1 907	217	74	1 864	-	5 725
10 Қостанай облысы	3 636	1 903	216	74	1 859	-	5 711
11 Қызылорда облысы	3 341	1 749	201	68	1 859	-	5 401
12 Маңғыстау облысы	4 473	2 341	246	91	1 860	-	6 579
13 Түркістан облысы	3 272	1 713	197	67	1 859	-	5 328
14 Павлодар облысы	3 662	1 917	217	74	1 860	-	5 739
15 Солтүстік-Қазақстан облысы	3 713	1 943	219	75	1 859	-	5 791
16 Шығыс-Қазақстан облысы	3 996	2 092	232	81	1 859	-	6 087
17 Шымкент қаласы	3 583	1 876	210	73	2 045	-	5 838
18 Абай облысы	3 769	1 973	223	77	1 859	-	5 851
19 Жетісу облысы	3 590	1 879	212	73	2 036	-	5 838
20 Ұлытау облысы	3 830	2 005	223	78	1 860	-	5 913

8710-0102-0104.1 - кесте Нормада есепке алынбаған негізгі материалдық ресурстар

Ресурс коды	Материал атауы	Өлшем бірлігі	Норма шығыны
1	2	3	4
261-201-0502	Қайың ағашынан жасалған паркеттік планкалармен қапталған паркеттік тақталар МЕМСТ 862.3-86	м2	1,04

8710-0102-02-кіші топ Паркет тақталарынан жасалған жабыны бар аражабындағы едендер. 2.244-1-серия 6-шығарылым ТД38 бөлімі



8710-0102-0201 - кесте Типі П2.1

Сипаттамасы:

2.244-1-серия 6-шығарылым ТД38 бөлімі 1. Паркет тақтасы - 25 мм; 2. Лаг 100*40мм; 3. Дыбыс оқшаулағыш таспалы төсеме; 4. Аражабын тақтасы.

Жұмыс құрамы:

1. Лагтардың астына таспалы жылу және дыбыс оқшаулау құрылғысы. 2. Лагтарды төсеу. 3. Паркет тақталарынан жабын құрылғысы.

Өлшеуін: м2

Аймақтар	Жұмысшылардың еңбек шығындары	Жұмысшылардың еңбегіне ақы төлеу (жұмысшылардың еңбек шығындарының құрамында)	Машиналар мен механизмдер	Машинистердің еңбегіне ақы төлеу (машиналар мен механизмдер құрамында)	Материалдар, бұйымдар және конструкциялар	Жабдықтар	Құн көрсеткіші (2,4,6,7 бағ. қосындысы)
1	2	3	4	5	6	7	8
01 Астана қаласы	3 970	2 078	176	61	1 593	-	5 739
02 Алматы қаласы	3 831	2 005	168	59	1 595	-	5 594
03 Ақмола облысы	3 594	1 881	164	55	1 540	-	5 298
04 Ақтөбе облысы	3 291	1 723	155	51	1 542	-	4 988
05 Алматы облысы	3 665	1 918	163	57	1 540	-	5 368
06 Атырау облысы	3 397	1 778	156	52	1 542	-	5 095
07 Батыс-Қазақстан облысы	3 349	1 753	153	52	1 540	-	5 042
08 Жамбыл облысы	3 320	1 738	150	51	1 589	-	5 059
09 Қарағанды облысы	3 516	1 840	161	54	1 542	-	5 219
10 Қостанай облысы	3 509	1 837	160	54	1 540	-	5 209
11 Қызылорда облысы	3 224	1 688	149	50	1 540	-	4 913

8710-0102-0201- кестенің соңы

1	2	3	4	5	6	7	8
12 Маңғыстау облысы	4 317	2 260	181	67	1 540	-	6 038
13 Түркістан облысы	3 158	1 653	145	49	1 540	-	4 843
14 Павлодар облысы	3 534	1 850	161	55	1 540	-	5 235
15 Солтүстік-Қазақстан облысы	3 583	1 875	162	55	1 540	-	5 285
16 Шығыс-Қазақстан облысы	3 856	2 019	171	59	1 540	-	5 567
17 Шымкент қаласы	3 458	1 810	155	53	1 593	-	5 206
18 Абай облысы	3 637	1 904	165	56	1 540	-	5 342
19 Жетісу облысы	3 465	1 814	157	53	1 589	-	5 211
20 Ұлытау облысы	3 696	1 935	165	57	1 540	-	5 401

8710-0102-0201.1 - кесте Нормада есепке алынбаған негізгі материалдық ресурстар

Ресурс коды	Материал атауы	Өлшем бірлігі	Норма шығыны
1	2	3	4
261-201-0502	Қайың ағашынан жасалған паркеттік планкалармен қапталған паркеттік тақталар МЕМСТ 862.3-86	м2	1,04

8710-0102-0202 - кесте Типі П2.2

Сипаттамасы:

2.244-1-серия 6-шығарылым ТД38 бөлімі 1. Паркет тақтасы - 25 мм; 2. Лаг 100*40мм; 3. П-35 маркалы минералды мақта тақтасы; 4. Аражабын тақтасы.

Жұмыс құрамы:

1. Минералды мақта тақталардан немесе төсеніштерден тұтас жылу және дыбыс оқшаулау құрылғысы. 2. Лагтарды төсеу. 3. Паркет тақталарынан жабын құрылғысы.

Өлшеуіш: м2

Аймақтар	Жұмысшылардың еңбек шығындары	Жұмысшылардың еңбегіне ақы төлеу (жұмысшылардың еңбек шығындарының құрамында)	Машиналар мен механизмдер	Машинистердің еңбегіне ақы төлеу (машиналар мен механизмдер құрамында)	Материалдар, бұйымдар және конструкциялар	Жабдықтар	Құн көрсеткіші (2,4,6,7 бағ. қосындысы)
1	2	3	4	5	6	7	8
01 Астана қаласы	4 081	2 136	172	60	2 729	-	6 982
02 Алматы қаласы	3 938	2 062	165	58	2 729	-	6 832
03 Ақмола облысы	3 694	1 934	161	54	2 727	-	6 582
04 Ақтөбе облысы	3 383	1 771	152	50	2 728	-	6 263
05 Алматы облысы	3 768	1 972	160	55	2 727	-	6 655
06 Атырау облысы	3 492	1 828	153	51	2 728	-	6 373
07 Батыс-Қазақстан облысы	3 443	1 802	150	51	2 727	-	6 320
08 Жамбыл облысы	3 413	1 787	147	50	2 727	-	6 287
09 Қарағанды облысы	3 615	1 892	157	53	2 728	-	6 500
10 Қостанай облысы	3 607	1 888	157	53	2 727	-	6 491
11 Қызылорда облысы	3 314	1 735	146	49	2 727	-	6 187
12 Маңғыстау облысы	4 438	2 323	178	65	2 727	-	7 343
13 Түркістан облысы	3 246	1 699	143	48	2 727	-	6 116
14 Павлодар облысы	3 633	1 902	157	53	2 727	-	6 517
15 Солтүстік-Қазақстан облысы	3 683	1 928	158	54	2 727	-	6 568
16 Шығыс-Қазақстан облысы	3 964	2 075	168	58	2 727	-	6 859
17 Шымкент қаласы	3 555	1 861	152	52	2 729	-	6 436
18 Абай облысы	3 739	1 957	161	55	2 727	-	6 627
19 Жетісу облысы	3 562	1 865	154	52	2 727	-	6 443
20 Ұлытау облысы	3 799	1 989	162	56	2 727	-	6 688

8710-0102-0202.1 - кесте Нормада есепке алынбаған негізгі материалдық ресурстар

Ресурс коды	Материал атауы	Өлшем бірлігі	Норма шығыны
1	2	3	4
261-201-0502	Қайың ағашынан жасалған паркеттік планкалармен қапталған паркеттік тақталар МЕМСТ 862.3-86	м2	1,04

8710-0102-0203 - кесте Типі П2.3Сипаттамасы:

2.244-1-серия 6-шығарылым ТД38 бөлімі 1. Паркет тақтасы - 25 мм; 2. Лаг 100*40мм; 3. МБТВ-30 тігінді базальт төсеніштері; 4. Аражабын тақтасы.

Жұмыс құрамы:

1. Минералды мақта тақталардан немесе төсеніштерден тұтас жылу және дыбыс оқшаулау құрылғысы. 2. Лагтарды төсеу. 3. Паркет тақталарынан жабын құрылғысы.

Өлшеуін: м2

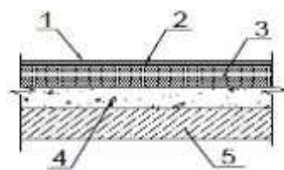
Аймақтар	Жұмысшылардың еңбек шығындары	Жұмысшылардың еңбегіне ақы төлеу (жұмысшылардың еңбек шығындарының құрамында)	Машиналар мен механизмдер	Машинистердің еңбегіне ақы төлеу (машиналар мен механизмдер құрамында)	Материалдар, бұйымдар және конструкциялар	Жабдықтар	Құн көрсеткіші (2,4,6,7 бағ. қосындысы)
1	2	3	4	5	6	7	8
01 Астана қаласы	4 081	2 136	172	60	2 920	-	7 173
02 Алматы қаласы	3 938	2 062	165	58	2 920	-	7 023
03 Ақмола облысы	3 694	1 934	161	54	2 919	-	6 774
04 Ақтөбе облысы	3 383	1 771	152	50	2 919	-	6 454
05 Алматы облысы	3 768	1 972	160	55	2 919	-	6 847
06 Атырау облысы	3 492	1 828	153	51	2 919	-	6 564
07 Батыс-Қазақстан облысы	3 443	1 802	150	51	2 919	-	6 512
08 Жамбыл облысы	3 413	1 787	147	50	2 919	-	6 479
09 Қарағанды облысы	3 615	1 892	157	53	2 919	-	6 691
10 Қостанай облысы	3 607	1 888	157	53	2 918	-	6 682
11 Қызылорда облысы	3 314	1 735	146	49	2 919	-	6 379
12 Маңғыстау облысы	4 438	2 323	178	65	2 919	-	7 535
13 Түркістан облысы	3 246	1 699	143	48	2 919	-	6 308
14 Павлодар облысы	3 633	1 902	157	53	2 919	-	6 709
15 Солтүстік-Қазақстан облысы	3 683	1 928	158	54	2 919	-	6 760
16 Шығыс-Қазақстан облысы	3 964	2 075	168	58	2 919	-	7 051

8710-0102-0203- кестенің соңы

1	2	3	4	5	6	7	8
17 Шымкент қаласы	3 555	1 861	152	52	2 920	-	6 627
18 Абай облысы	3 739	1 957	161	55	2 919	-	6 819
19 Жетісу облысы	3 562	1 865	154	52	2 919	-	6 635
20 Ұлытау облысы	3 799	1 989	162	56	2 919	-	6 880

8710-0102-0203.1 - кесте Нормада есепке алынбаған негізгі материалдық ресурстар

Ресурс коды	Материал атауы	Өлшем бірлігі	Норма шығыны
1	2	3	4
261-201-0502	Қайың ағашынан жасалған паркеттік планкалармен қапталған паркеттік тақталар МЕМСТ 862.3-86	м2	1,04

3-топ Ламинатталған еден жабынынан жасалған аражабындағы едендер**8710-0103-01-кіші топ Ламинатталған еден жабынынан жасалған аражабындағы едендер****8710-0103-0101 - кесте Типі Лп1.1**Сипаттамасы:

1. Ламинат-7 мм; 2. Ламинат астындағы астар; 3. М100 - 40 мм цемент ерітіндісінен жасалған тұтастырғыш; 4. Керамз қабаты. қиыршық тас - 50 мм; 5. Аражабын тақтасы;

Жұмыс құрамы:


1. Толтырылған керамзитті жылу және дыбыс оқшаулау құрылғысы. 2. Цемент тұтастырғыш құрылғысы. 3. Желімсіз (құлыптау) қосылу тәсілімен дайын негіз бойынша дыбыс оқшаулағыш төсем құрылғысымен ^Tarkett^ типті көп қабатты паркет тақталарынан жасалған жабын құрылғысы.

Өлшеуіш: м2

Аймақтар	Жұмысшылардың еңбек шығындары	Жұмысшылардың еңбегіне ақы төлеу (жұмысшылардың еңбек шығындарының құрамында)	Машиналар мен механизмдер	Машинистердің еңбегіне ақы төлеу (машиналар мен механизмдер құрамында)	Материалдар, бұйымдар және конструкциялар	Жабдықтар	Құн көрсеткіші (2,4,6,7 бағ. қосындысы)
1	2	3	4	5	6	7	8
01 Астана қаласы	4 065	2 128	416	138	2 675	-	7 156
02 Алматы қаласы	3 922	2 053	399	133	1 949	-	6 270
03 Ақмола облысы	3 680	1 926	390	125	2 910	-	6 980
04 Ақтөбе облысы	3 370	1 764	366	114	2 405	-	6 141
05 Алматы облысы	3 753	1 965	387	127	2 093	-	6 233
06 Атырау облысы	3 478	1 821	369	118	2 966	-	6 813
07 Батыс-Қазақстан облысы	3 429	1 795	367	116	2 536	-	6 332
08 Жамбыл облысы	3 400	1 780	355	115	2 341	-	6 096
09 Қарағанды облысы	3 600	1 885	383	122	2 585	-	6 568
10 Қостанай облысы	3 593	1 881	382	122	2 289	-	6 264
11 Қызылорда облысы	3 301	1 728	355	112	2 165	-	5 821
12 Маңғыстау облысы	4 420	2 314	426	150	2 301	-	7 147
13 Түркістан облысы	3 234	1 693	344	109	2 173	-	5 751
14 Павлодар облысы	3 619	1 895	384	123	2 136	-	6 139
15 Солтүстік-Қазақстан облысы	3 669	1 920	386	124	2 870	-	6 925
16 Шығыс-Қазақстан облысы	3 949	2 067	407	134	2 405	-	6 761
17 Шымкент қаласы	3 541	1 853	366	120	2 156	-	6 063
18 Абай облысы	3 725	1 950	392	126	2 358	-	6 475
19 Жетісу облысы	3 547	1 857	373	120	1 986	-	5 906
20 Ұлытау облысы	3 784	1 981	394	128	2 791	-	6 969

8710-0103-0101.1 - кесте Нормада есепке алынбаған негізгі материалдық ресурстар

Ресурс коды	Материал атауы	Өлшем бірлігі	Норма шығыны
1	2	3	4
233-201-0301	Көпқабатты паркеттік тақташалар қалыңдығы 14 мм МЕМСТ 862.3-86	м2	1,04

4-топ Керамикалық тақташадан жасалған аражабындағы едендер**8710-0104-01-кіші топ Керамикалық тақташадан жасалған аражабындағы едендер****8710-0104-0101 - кесте Типі Кп1.1****Сипаттамасы:**

1. Жабын - Желімдегі керамикалық тақташа - 10 мм; 2. Тұтастырғыш - цемент ерітіндісі М150 - 20 мм; 3. Жылу-дыбыс оқшаулау-көбік бетон 70 мм; 4. Аражабын тақтасы.

Жұмыс құрамы:

1. Жеңіл бетонды тұтастырғыш құрылғысы. 2. Цемент тұтастырғыш құрылғысы. 3. Құрғақ қоспалардан жасалған желімде керамикалық тақташалардан жабын құрылғысы.

Өлшеуіш: м2

Аймақтар	Жұмысшылардың еңбек шығындары	Жұмысшылардың еңбегіне ақы төлеу (жұмысшылардың еңбек шығындарының құрамында)	Машиналар мен механизмдер	Машинистердің еңбегіне ақы төлеу (машиналар мен механизмдер құрамында)	Материалдар, бұйымдар және конструкциялар	Жабдықтар	Құн көрсеткіші (2,4,6,7 бағ. қосындысы)
1	2	3	4	5	6	7	8
01 Астана қаласы	10 906	5 709	611	229	4 303	-	15 820
02 Алматы қаласы	10 523	5 508	586	221	3 921	-	15 030
03 Ақмола облысы	9 872	5 167	569	207	3 859	-	14 300
04 Ақтөбе облысы	9 041	4 733	534	190	3 882	-	13 457
05 Алматы облысы	10 067	5 270	567	211	4 222	-	14 856
06 Атырау облысы	9 329	4 884	540	196	4 159	-	14 028
07 Батыс-Қазақстан облысы	9 199	4 815	530	193	3 090	-	12 819
08 Жамбыл облысы	9 122	4 774	522	191	3 857	-	13 501
09 Қарағанды облысы	9 658	5 056	555	203	3 857	-	14 070
10 Қостанай облысы	9 639	5 046	553	202	3 782	-	13 974


8710-0104-0101- кестенің соңы

1	2	3	4	5	6	7	8
11 Қызылорда облысы	8 855	4 635	513	186	3 773	-	13 141
12 Маңғыстау облысы	11 857	6 207	638	249	3 809	-	16 304
13 Түркістан облысы	8 677	4 542	504	182	3 748	-	12 929
14 Павлодар облысы	9 710	5 083	556	204	3 787	-	14 053
15 Солтүстік-Қазақстан облысы	9 841	5 152	560	206	3 975	-	14 376
16 Шығыс-Қазақстан облысы	10 594	5 546	596	222	3 846	-	15 036
17 Шымкент қаласы	9 499	4 972	540	199	3 784	-	13 823
18 Абай облысы	9 991	5 230	570	210	3 804	-	14 365
19 Жетісу облысы	9 516	4 981	544	200	3 768	-	13 828
20 Ұлытау облысы	10 152	5 314	572	213	4 117	-	14 841

8710-0104-0101.1 - кесте Нормада есепке алынбаған негізгі материалдық ресурстар

Ресурс коды	Материал атауы	Өлшем бірлігі	Норма шығыны
1	2	3	4
233-202-0103	Керамикалық тақтай МЕМСТ 6787-2001 бір түсті тегіс зертсталмаған, қалыңдығы 7,5 мм ден 13 мм дейін	м2	1,02

8710-0104-0102 - кесте Типі Кп1.2

Сипаттамасы:

1. Жабын - Желімдегі керамикалық тақташа - 10 мм; 2. Гидрооқшаулау - биэластик - 1 мм; 3. Тұтастырғыш - цемент ерітіндісі М150 - 20 мм; 4. Жылу-дыбыс оқшаулау-көбік бетон 70 мм; 5. Аражабын тақтасы.

Жұмыс құрамы:

1. Жеңіл бетонды тұтастырғыш құрылғысы. 2. Цемент тұтастырғыш құрылғысы. 3. Гидроокшаулау құрылғысы. 4. Құрғақ қоспалардан жасалған желімде керамикалық тақашалардан жабын құрылғысы.

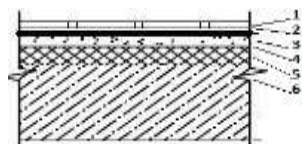
Өлшеуін: м2

Аймақтар	Жұмысшылардың еңбек шығындары	Жұмысшылардың еңбегіне ақы төлеу (жұмысшылардың еңбек шығындарының құрамында)	Машиналар мен механизмдер	Машинистердің еңбегіне ақы төлеу (машиналар мен механизмдер құрамында)	Материалдар, бұйымдар және конструкциялар	Жабдықтар	Құн көрсеткіші (2,4,6,7 бағ. қосындысы)
1	2	3	4	5	6	7	8
01 Астана қаласы	13 434	7 032	626	234	8 434	-	22 494
02 Алматы қаласы	12 963	6 785	601	226	8 053	-	21 617
03 Ақмола облысы	12 160	6 365	583	212	7 991	-	20 734
04 Ақтөбе облысы	11 137	5 830	547	194	8 013	-	19 697
05 Алматы облысы	12 402	6 492	581	216	8 354	-	21 337
06 Атырау облысы	11 492	6 016	553	200	8 291	-	20 336
07 Батыс-Қазақстан облысы	11 332	5 932	543	198	7 222	-	19 097
08 Жамбыл облысы	11 237	5 881	535	196	7 988	-	19 760
09 Қарағанды облысы	11 898	6 228	569	208	7 988	-	20 455
10 Қостанай облысы	11 874	6 216	567	207	7 914	-	20 355
11 Қызылорда облысы	10 908	5 710	526	190	7 904	-	19 338
12 Маңғыстау облысы	14 606	7 646	654	255	7 941	-	23 201
13 Түркістан облысы	10 689	5 595	517	186	7 880	-	19 086
14 Павлодар облысы	11 961	6 261	570	209	7 918	-	20 449
15 Солтүстік-Қазақстан облысы	12 122	6 346	574	211	8 106	-	20 802
16 Шығыс-Қазақстан облысы	13 051	6 831	611	228	7 977	-	21 639
17 Шымкент қаласы	11 701	6 125	553	204	7 915	-	20 169
18 Абай облысы	12 307	6 442	584	215	7 936	-	20 827
19 Жетісу облысы	11 723	6 136	558	204	7 900	-	20 181
20 Ұлытау облысы	12 506	6 546	586	218	8 249	-	21 341

8710-0104-0102.1 - кесте Нормада есепке алынбаған негізгі материалдық ресурстар

Ресурс коды	Материал атауы	Өлшем бірлігі	Норма шығыны
1	2	3	4
233-202-0103	Керамикалық тақтай МЕМСТ 6787-2001 бір түсті тегіс зертасталмаған, қалыңдығы 7,5 мм ден 13 мм дейін	м2	1,02

8710-0104-0103 - кесте Типі Кп1.3

Сипаттамасы:

1. Жабын - керамикалық тақташалар - 10 мм; 2. М150 құм ерітіндісінен жасалған жапсарлардың қабаты және толтыру; 3. Гидрооөшаулау - битум мастикасындағы гидроизолдың 2 қабаты; 4. Тұтастырғыш - цемент-құм ерітіндісі М150 - 30 мм; 5. Жылу-дыбыс оқшаулау - D300-70 мм маркалы полистиролбетон; 6. Аражабын тақтасы.

Жұмыс құрамы:

1. Жеңіл бетонды тұтастырғыш құрылғысы. 2. Цемент тұтастырғыш құрылғысы. 3. Гидрооқшаулау құрылғысы. 4. Құрғақ қоспалардан жасалған желімде керамикалық тақташалардан жабын құрылғысы.

Өлшеуіш: м2

Аймақтар	Жұмысшылардың еңбек шығындары	Жұмысшылардың еңбегіне ақы төлеу (жұмысшылардың еңбек шығындарының құрамында)	Машиналар мен механизмдер	Машинистердің еңбегіне ақы төлеу (машиналар мен механизмдер құрамында)	Материалдар, бұйымдар және конструкциялар	Жабдықтар	Құн көрсеткіші (2,4,6,7 бағ. қосындысы)
1	2	3	4	5	6	7	8
01 Астана қаласы	16 371	8 569	860	267	7 075	-	24 306
02 Алматы қаласы	15 795	8 268	826	258	6 807	-	23 428
03 Ақмола облысы	14 816	7 756	810	242	6 777	-	22 403
04 Ақтөбе облысы	13 570	7 103	766	222	6 872	-	21 208

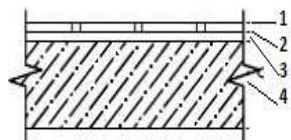
8710-0104-0103- кестенің соңы

1	2	3	4	5	6	7	8
05 Алматы облысы	15 112	7 911	803	247	7 056	-	22 971
06 Атырау облысы	14 003	7 330	771	229	7 348	-	22 122
07 Батыс-Қазақстан облысы	13 808	7 228	763	226	6 414	-	20 985
08 Жамбыл облысы	13 692	7 167	744	224	6 848	-	21 284
09 Қарағанды облысы	14 497	7 589	795	237	6 768	-	22 060
10 Қостанай облысы	14 468	7 574	792	236	6 714	-	21 974
11 Қызылорда облысы	13 293	6 958	741	217	6 734	-	20 768
12 Маңғыстау облысы	17 799	9 317	880	291	6 840	-	25 519
13 Түркістан облысы	13 024	6 818	723	213	6 659	-	20 406
14 Павлодар облысы	14 574	7 629	796	238	6 632	-	22 002
15 Солтүстік-Қазақстан облысы	14 771	7 732	801	241	6 985	-	22 557
16 Шығыс-Қазақстан облысы	15 902	8 324	842	260	6 762	-	23 506
17 Шымкент қаласы	14 257	7 463	764	233	6 697	-	21 718
18 Абай облысы	14 997	7 850	812	245	6 697	-	22 506
19 Жетісу облысы	14 283	7 477	777	233	6 700	-	21 760
20 Ұлытау облысы	15 239	7 977	815	249	7 200	-	23 254

8710-0104-0103.1 - кесте Нормада есепке алынбаған негізгі материалдық ресурстар

Ресурс коды	Материал атауы	Өлшем бірлігі	Норма шығыны
1	2	3	4
233-202-0103	Керамикалық тақтай МЕМСТ 6787-2001 бір түсті тегіс зертасталмаған, қалыңдығы 7,5 мм ден 13 мм дейін	м2	1,02

8710-0104-0104 - кесте Типі Кп1.4



Сипаттамасы:

1. Жабын - керамикалық тақташалар - 10 мм; 2. М150 құм ерітіндісінен жасалған жапсарлардың қабаты және толтыру; 3. Тұтастырғыш - цемент-құм ерітіндісі М150 - 30 мм; 4. Аражабын тақтасы.

Жұмыс құрамы:

1. Цемент тұтастырғыш құрылғысы. 2. Құрғақ қоспалардан жасалған желімде керамикалық тақташалардан жабын құрылғысы.

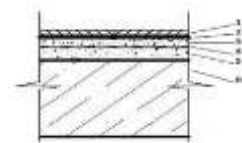
Өлшеуіш: м2

Аймақтар	Жұмысшылардың еңбек шығындары	Жұмысшылардың еңбегіне ақы төлеу (жұмысшылардың еңбек шығындарының құрамында)	Машиналар мен механизмдер	Машинистердің еңбегіне ақы төлеу (машиналар мен механизмдер құрамында)	Материалдар, бұйымдар және конструкциялар	Жабдықтар	Құн көрсеткіші (2,4,6,7 бағ. қосындысы)
1	2	3	4	5	6	7	8
01 Астана қаласы	8 426	4 411	348	129	1 042	-	9 816
02 Алматы қаласы	8 131	4 256	334	124	986	-	9 451
03 Ақмола облысы	7 627	3 992	324	117	1 055	-	9 006
04 Ақтөбе облысы	6 985	3 656	304	107	1 108	-	8 397
05 Алматы облысы	7 778	4 072	323	119	1 042	-	9 143
06 Атырау облысы	7 207	3 773	308	110	1 392	-	8 907
07 Батыс-Қазақстан облысы	7 107	3 720	303	109	1 196	-	8 606
08 Жамбыл облысы	7 048	3 689	298	108	1 116	-	8 462
09 Қарағанды облысы	7 461	3 906	317	114	1 086	-	8 864
10 Қостанай облысы	7 447	3 898	316	114	1 021	-	8 784
11 Қызылорда облысы	6 841	3 581	294	105	972	-	8 107
12 Маңғыстау облысы	9 161	4 795	363	140	1 031	-	10 555
13 Түркістан облысы	6 704	3 509	288	102	978	-	7 970
14 Павлодар облысы	7 501	3 927	318	115	1 010	-	8 829
15 Солтүстік-Қазақстан облысы	7 603	3 980	320	116	1 246	-	9 169
16 Шығыс-Қазақстан облысы	8 185	4 285	340	125	1 070	-	9 595
17 Шымкент қаласы	7 340	3 842	308	112	930	-	8 578
18 Абай облысы	7 720	4 041	325	118	1 029	-	9 074
19 Жетісу облысы	7 352	3 848	311	112	990	-	8 653
20 Ұлытау облысы	7 843	4 106	327	120	1 406	-	9 576

8710-0104-0104.1 - кесте Нормада есепке алынбаған негізгі материалдық ресурстар

Ресурс коды	Материал атауы	Өлшем бірлігі	Норма шығыны
1	2	3	4
233-202-0103	Керамикалық тақтай МЕМСТ 6787-2001 бір түсті тегіс зертасталмаған, қалыңдығы 7,5 мм ден 13 мм дейін	м2	1,02

8710-0104-0105 - кесте Типі Кп1.5

Сипаттамасы:

1. Жабын - Желімдегі керамикалық тақташа - 10 мм; 2. Қабат - тақташа желімі - 5 мм; 3. Тұтастырғыш - цемент-құм ерітіндісі - 20 мм; 4. Гидроокшаулау - полимерлі (2 қабат) - 2 мм; 5. Тұтастырғыш - цемент-құм ерітіндісі М150 - 25 мм; 6. Аражабын тақтасы.

Жұмыс құрамы:

1. Цемент тұтастырғыш құрылғысы. 2. Гидроокшаулау құрылғысы. 3. Цемент тұтастырғыш құрылғысы. 4. Құрғақ қоспалардан жасалған желімде керамикалық тақташалардан жабын құрылғысы.

Өлшеуіш: м2

Аймақтар	Жұмысшылардың еңбек шығындары	Жұмысшылардың еңбегіне ақы төлеу (жұмысшылардың еңбек шығындарының құрамында)	Машиналар мен механизмдер	Машинистердің еңбегіне ақы төлеу (машиналар мен механизмдер құрамында)	Материалдар, бұйымдар және конструкциялар	Жабдықтар	Құн көрсеткіші (2,4,6,7 бағ. қосындысы)
1	2	3	4	5	6	7	8
01 Астана қаласы	12 789	6 694	602	195	1 787	-	15 178
02 Алматы қаласы	12 339	6 459	578	188	1 655	-	14 572
03 Ақмола облысы	11 576	6 059	565	176	1 810	-	13 951
04 Ақтөбе облысы	10 602	5 549	533	161	1 852	-	12 987
05 Алматы облысы	11 805	6 180	562	180	1 803	-	14 170

8710-0104-0105- кестенің соңы

1	2	3	4	5	6	7	8
06 Атырау облысы	10 939	5 726	538	167	2 551	-	14 028
07 Батыс-Қазақстан облысы	10 787	5 647	532	164	2 087	-	13 406
08 Жамбыл облысы	10 697	5 598	520	163	1 871	-	13 088
09 Қарағанды облысы	11 325	5 928	555	173	1 795	-	13 675
10 Қостанай облысы	11 303	5 917	553	172	1 706	-	13 562
11 Қызылорда облысы	10 384	5 436	516	158	1 607	-	12 507
12 Маңғыстау облысы	13 904	7 278	619	212	1 755	-	16 278
13 Түркістан облысы	10 174	5 326	504	155	1 628	-	12 306
14 Павлодар облысы	11 386	5 960	555	173	1 704	-	13 645
15 Солтүстік-Қазақстан облысы	11 540	6 041	559	176	2 137	-	14 236
16 Шығыс-Қазақстан облысы	12 423	6 503	589	189	1 847	-	14 859
17 Шымкент қаласы	11 139	5 831	534	170	1 541	-	13 214
18 Абай облысы	11 717	6 133	567	178	1 754	-	14 038
19 Жетісу облысы	11 158	5 841	542	170	1 673	-	13 373
20 Ұлытау облысы	11 903	6 231	569	181	2 456	-	14 928

8710-0104-0105.1 - кесте Нормада есепке алынбаған негізгі материалдық ресурстар

Ресурс коды	Материал атауы	Өлшем бірлігі	Норма шығыны
1	2	3	4
233-202-0101	Керамикалық тақтай МЕМСТ 6787-2001 бір түсті тегіс зертасталған, қалыңдығы 7,5 мм ден 13 мм дейін	м2	1,02

8710-0104-02-кіші топ Керамогранит тақташадан жасалған аражабындағы едендер**8710-0104-0201 - кесте Типі Кп2.1****Сипаттамасы:**

1. Қаптау - керамогранит тақташа - 25 мм; 2. Цемент-құм ерітіндісінен жасалған тұтастырғыш - 60 мм; 3. Аражабын тақтасы.

Жұмыс құрамы:

1. Цемент тұтастырғыштың құрылғысы. 2. Құрғақ қоспалардан жасалған желімдегі керамогранит тақталарынан жасалған жабын құрылғысы.

Өлшеуін: м2

Аймақтар	Жұмысшылардың еңбек шығындары	Жұмысшылардың еңбегіне ақы төлеу (жұмысшылардың еңбек шығындарының құрамында)	Машиналар мен механизмдер	Машинистердің еңбегіне ақы төлеу (машиналар мен механизмдер құрамында)	Материалдар, бұйымдар және конструкциялар	Жабдықтар	Құн көрсеткіші (2,4,6,7 бағ. қосындысы)
1	2	3	4	5	6	7	8
01 Астана қаласы	7 301	3 822	647	223	2 921	-	10 869
02 Алматы қаласы	7 045	3 688	622	215	2 747	-	10 414
03 Ақмола облысы	6 610	3 460	604	202	2 953	-	10 167
04 Ақтөбе облысы	6 052	3 168	568	185	3 009	-	9 629
05 Алматы облысы	6 741	3 529	603	206	2 945	-	10 289
06 Атырау облысы	6 246	3 269	574	191	3 941	-	10 761
07 Батыс-Қазақстан облысы	6 158	3 224	568	188	3 323	-	10 049
08 Жамбыл облысы	6 107	3 196	555	187	3 036	-	9 698
09 Қарағанды облысы	6 466	3 385	593	198	2 933	-	9 992
10 Қостанай облысы	6 454	3 378	591	197	2 815	-	9 860
11 Қызылорда облысы	5 929	3 104	551	181	2 682	-	9 162
12 Маңғыстау облысы	7 939	4 156	669	243	2 873	-	11 481
13 Түркістан облысы	5 809	3 040	538	178	2 711	-	9 058
14 Павлодар облысы	6 501	3 403	594	199	2 806	-	9 901

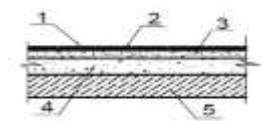
8710-0104-0201- кестенің соңы

1	2	3	4	5	6	7	8
15 Солтүстік-Қазақстан облысы	6 590	3 449	599	201	3 390	-	10 579
16 Шығыс-Қазақстан облысы	7 094	3 713	632	217	3 003	-	10 729
17 Шымкент қаласы	6 361	3 329	572	194	2 596	-	9 529
18 Абай облысы	6 690	3 502	607	205	2 879	-	10 176
19 Жетісу облысы	6 371	3 335	580	195	2 771	-	9 722
20 Ұлытау облысы	6 796	3 558	611	208	3 814	-	11 221

8710-0104-0201.1 - кесте Нормада есепке алынбаған негізгі материалдық ресурстар

Ресурс коды 1	Материал атауы 2	Өлшем бірлігі 3	Норма шығыны 4
231-302-0103	Күңгірт қыш-гранит тақтай ҚР СТ 1954-2017 өлшемі 600x600x10мм	м2	1,02

8710-0104-0202 - кесте Типі Кп2.2

Сипаттамасы:

1. Қаптау - керамогранит тақташа - 10 мм; 2. Желім ерітіндісумен жапсарлардың қабаты және толтыру - 5 мм; 3. М100 - 40 мм цемент-күм ерітіндісінен жасалған тұтастырғыш; 4. Керамзит. қиыршық тас қабаты - 45 мм; 5. Аражабын тақтасы.

Жұмыс құрамы:

1. Толтырылған керамзитті жылу және дыбыс оқшаулау құрылғысы. 2. Цемент тұтастырғыш құрылғысы. 3. Құрғақ қоспалардан жасалған желімдегі керамогранит тақталарынан жасалған жабын құрылғысы.

Өлшеуіш: м2

Аймақтар	Жұмысшылардың еңбек шығындары	Жұмысшылардың еңбегіне ақы төлеу (жұмысшылардың еңбек шығындарының құрамында)	Машиналар мен механизмдер	Машинистердің еңбегіне ақы төлеу (машиналар мен механизмдер құрамында)	Материалдар, бұйымдар және конструкциялар	Жабдықтар	Құн көрсеткіші (2,4,6,7 бағ. қосындысы)
1	2	3	4	5	6	7	8
01 Астана қаласы	8 051	4 214	790	270	3 578	-	12 419
02 Алматы қаласы	7 768	4 066	759	261	2 915	-	11 442
03 Ақмола облысы	7 289	3 815	738	245	3 791	-	11 818
04 Ақтөбе облысы	6 673	3 494	692	224	3 343	-	10 708
05 Алматы облысы	7 433	3 891	736	250	3 062	-	11 231
06 Атырау облысы	6 887	3 605	700	231	3 904	-	11 491
07 Батыс-Қазақстан облысы	6 791	3 555	696	228	3 474	-	10 961
08 Жамбыл облысы	6 734	3 525	677	226	3 280	-	10 691
09 Қарағанды облысы	7 130	3 732	726	239	3 499	-	11 355
10 Қостанай облысы	7 117	3 725	724	239	3 227	-	11 068
11 Қызылорда облысы	6 538	3 422	674	220	3 103	-	10 315
12 Маңғыстау облысы	8 755	4 583	815	294	3 240	-	12 810
13 Түркістан облысы	6 406	3 353	655	215	3 112	-	10 173
14 Павлодар облысы	7 168	3 752	727	241	3 085	-	10 980
15 Солтүстік-Қазақстан облысы	7 266	3 803	733	244	3 783	-	11 782
16 Шығыс-Қазақстан облысы	7 822	4 095	773	263	3 344	-	11 939
17 Шымкент қаласы	7 014	3 671	696	235	3 094	-	10 804
18 Абай облысы	7 377	3 862	742	248	3 289	-	11 408
19 Жетісу облысы	7 026	3 677	709	236	2 952	-	10 687
20 Ұлытау облысы	7 494	3 923	749	252	3 729	-	11 972

8710-0104-0202.1 - кесте Нормада есепке алынбаған негізгі материалдық ресурстар

Ресурс коды	Материал атауы	Өлшем бірлігі	Норма шығыны
1	2	3	4
231-302-0103	Күңгірт қыш-гранит тақтай ҚР СТ 1954-2017 өлшемі 600x600x10мм	м2	1,02

5-топ Линолеумнен жасалған аражабын бойынша едендер**8710-0105-01-кіші топ Линолеумнен жасалған жабыны бар аражабындағы едендер****8710-0105-0101 - кесте Типі Л1.1**Сипаттамасы:

1. Жабын - желімдегі линолеум - 5 мм; 2. Тұтастырғыш - цемент-құм ерітіндісі М150 - 50 мм; 3. Жылу-дыбыс оқшаулау-көбік бетон 45 мм; 4. Аражабын тақтасы.

Жұмыс құрамы:

1. Жеңіл бетоннан жасалған тұтастырғыш құрылғысы. 2. Цемент тұтастырғыш құрылғысы. 3. Желімде линолеумнен жасалған жабын құрылғысы.

Өлшеуіш: м2

Аймақтар	Жұмысшылардың еңбек шығындары	Жұмысшылардың еңбегіне ақы төлеу (жұмысшылардың еңбек шығындарының құрамында)	Машиналар мен механизмдер	Машинистердің еңбегіне ақы төлеу (машиналар мен механизмдер құрамында)	Материалдар, бұйымдар және конструкциялар	Жабдықтар	Құн көрсеткіші (2,4,6,7 бағ. қосындысы)
1	2	3	4	5	6	7	8
01 Астана қаласы	6 347	3 323	453	172	3 648	-	10 448
02 Алматы қаласы	6 124	3 206	435	166	3 295	-	9 854
03 Ақмола облысы	5 745	3 007	421	156	3 383	-	9 549
04 Ақтөбе облысы	5 262	2 755	395	143	3 432	-	9 089
05 Алматы облысы	5 860	3 067	420	159	3 611	-	9 891
06 Атырау облысы	5 430	2 842	400	147	4 187	-	10 017
07 Батыс-Қазақстан облысы	5 354	2 803	392	145	3 117	-	8 863
08 Жамбыл облысы	5 309	2 779	387	144	3 432	-	9 128
09 Қарағанды облысы	5 621	2 943	411	152	3 369	-	9 401
10 Қостанай облысы	5 610	2 937	409	152	3 248	-	9 267

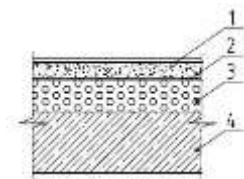
8710-0105-0101- кестенің соңы

1	2	3	4	5	6	7	8
11 Қызылорда облысы	5 155	2 698	380	140	3 159	-	8 694
12 Маңғыстау облысы	6 901	3 612	474	187	3 301	-	10 676
13 Түркістан облысы	5 050	2 643	374	137	3 162	-	8 586
14 Павлодар облысы	5 651	2 958	411	153	3 245	-	9 307
15 Солтүстік-Қазақстан облысы	5 728	2 998	414	155	3 727	-	9 869
16 Шығыс-Қазақстан облысы	6 166	3 228	442	167	3 405	-	10 013
17 Шымкент қаласы	5 528	2 894	400	150	3 113	-	9 041
18 Абай облысы	5 815	3 044	422	158	3 301	-	9 538
19 Жетісу облысы	5 538	2 899	403	150	3 212	-	9 153
20 Ұлытау облысы	5 908	3 093	423	160	4 082	-	10 413

8710-0105-0101.1 - кесте Нормада есепке алынбаған негізгі материалдық ресурстар

Ресурс коды	Материал атауы	Өлшем бірлігі	Норма шығыны
1	2	3	4
233-101-0104	Поливинилхлоридті линолеум МЕМСТ 7251-77 Гомогендік жартылай коммерциялық , класс 31, 32	м2	1,02

8710-0105-0102 - кесте Типі Л1.2

Сипаттамасы:

1. Жабын - желімдегі линолеум - 5 мм; 2. Тұтастырғыш - цемент-құм ерітіндісі М150 - 20 мм; 3. Жылу-дыбыс оқшаулау-көбік бетон 70 мм; 4. Аражабын тақтасы.

Жұмыс құрамы:

1. Жеңіл бетоннан жасалған тұтастырғыш құрылғысы. 2. Цемент тұтастырғыш құрылғысы. 3. Желімде линолеумнен жасалған жабын құрылғысы.

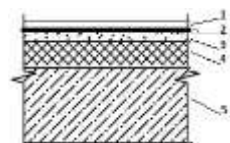
Өлшеуін: м2

Аймақтар	Жұмысшылардың еңбек шығындары	Жұмысшылардың еңбегіне ақы төлеу (жұмысшылардың еңбек шығындарының құрамында)	Машиналар мен механизмдер	Машинистердің еңбегіне ақы төлеу (машиналар мен механизмдер құрамында)	Материалдар, бұйымдар және конструкциялар	Жабдықтар	Құн көрсеткіші (2,4,6,7 бағ. қосындысы)
1	2	3	4	5	6	7	8
01 Астана қаласы	6 328	3 312	437	166	4 032	-	10 797
02 Алматы қаласы	6 105	3 196	419	160	3 650	-	10 174
03 Ақмола облысы	5 727	2 998	406	150	3 588	-	9 721
04 Ақтөбе облысы	5 246	2 746	381	138	3 610	-	9 237
05 Алматы облысы	5 842	3 058	405	153	3 951	-	10 198
06 Атырау облысы	5 413	2 834	385	142	3 888	-	9 686
07 Батыс-Қазақстан облысы	5 338	2 794	378	140	2 819	-	8 535
08 Жамбыл облысы	5 293	2 770	373	139	3 585	-	9 251
09 Қарағанды облысы	5 604	2 934	396	147	3 586	-	9 586
10 Қостанай облысы	5 593	2 928	394	147	3 511	-	9 498
11 Қызылорда облысы	5 139	2 690	366	135	3 501	-	9 006
12 Маңғыстау облысы	6 880	3 601	457	180	3 538	-	10 875
13 Түркістан облысы	5 035	2 635	360	132	3 477	-	8 872
14 Павлодар облысы	5 634	2 949	396	148	3 515	-	9 545
15 Солтүстік-Қазақстан облысы	5 710	2 989	399	150	3 703	-	9 812
16 Шығыс-Қазақстан облысы	6 147	3 218	425	161	3 574	-	10 146
17 Шымкент қаласы	5 511	2 885	386	145	3 513	-	9 410
18 Абай облысы	5 797	3 034	407	152	3 533	-	9 737
19 Жетісу облысы	5 521	2 890	389	145	3 497	-	9 407
20 Ұлытау облысы	5 890	3 083	408	154	3 846	-	10 144

8710-0105-0102.1 - кесте Нормада есепке алынбаған негізгі материалдық ресурстар

Ресурс коды	Материал атауы	Өлшем бірлігі	Норма шығыны
1	2	3	4
233-101-0104	Поливинилхлоридті линолеум МЕМСТ 7251-77 Гомогендік жартылай коммерциялық, класс 31, 32	м2	1,02

8710-0105-0103 - кесте Типі Л1.3

Сипаттамасы:

1. Жабын - желімдегі жылу-дыбыс оқшаулайтын негіздегі линолеум - 5 мм; 2. Гидрооқшаулау - битум мастикасындағы гидроизолдың 2 қабаты; 3. Тұтастырғыш - цемент-күм ерітіндісі М150 - 30 мм; 4. Жылу-дыбыс оқшаулау - D300-70 мм маркалы полистиролбетон; 5. Аражабын тақтасы.

Жұмыс құрамы:

1. Жеңіл бетоннан жасалған тұтастырғыш құрылғысы. 2. Битум мастикасындағы желімді орамдық материалдармен гидрооқшаулау құрылғысы. 3. Цемент тұтастырғыш құрылғысы. 4. Желімде линолеумнен жасалған жабын құрылғысы.

Өлшеуіш: м2

Аймақтар	Жұмысшылардың еңбек шығындары	Жұмысшылардың еңбегіне ақы төлеу (жұмысшылардың еңбек шығындарының құрамында)	Машиналар мен механизмдер	Машинистердің еңбегіне ақы төлеу (машиналар мен механизмдер құрамында)	Материалдар, бұйымдар және конструкциялар	Жабдықтар	Құн көрсеткіші (2,4,6,7 бағ. қосындысы)
1	2	3	4	5	6	7	8
01 Астана қаласы	11 793	6 173	686	204	6 583	-	19 062
02 Алматы қаласы	11 377	5 955	659	197	6 315	-	18 351
03 Ақмола облысы	10 671	5 586	647	185	6 284	-	17 602
04 Ақтөбе облысы	9 775	5 117	613	169	6 379	-	16 767
05 Алматы облысы	10 886	5 699	641	189	6 563	-	18 090

8710-0105-0103- кестенің соңы

1	2	3	4	5	6	7	8
06 Атырау облысы	10 087	5 280	616	175	6 856	-	17 559
07 Батыс-Қазақстан облысы	9 947	5 206	611	173	5 922	-	16 480
08 Жамбыл облысы	9 863	5 162	595	171	6 355	-	16 813
09 Қарағанды облысы	10 443	5 467	636	181	6 276	-	17 355
10 Қостанай облысы	10 422	5 456	634	181	6 221	-	17 277
11 Қызылорда облысы	9 576	5 013	594	166	6 242	-	16 412
12 Маңғыстау облысы	12 822	6 711	699	222	6 347	-	19 868
13 Түркістан облысы	9 382	4 911	579	163	6 166	-	16 127
14 Павлодар облысы	10 498	5 495	637	182	6 139	-	17 274
15 Солтүстік-Қазақстан облысы	10 640	5 569	640	185	6 492	-	17 772
16 Шығыс-Қазақстан облысы	11 456	5 996	672	199	6 269	-	18 397
17 Шымкент қаласы	10 269	5 375	611	178	6 204	-	17 084
18 Абай облысы	10 802	5 654	649	187	6 205	-	17 656
19 Жетісу облысы	10 288	5 386	621	178	6 207	-	17 116
20 Ұлытау облысы	10 977	5 746	651	190	6 708	-	18 336

8710-0105-0103.1 - кесте Нормада есепке алынбаған негізгі материалдық ресурстар

Ресурс коды	Материал атауы	Өлшем бірлігі	Норма шығыны
1	2	3	4
233-101-0111	Поливинилхлоридті линолеум МЕМСТ 7251-77 жылу оқшаулағыш негізіндегі	м2	1,02

8710-0105-0104 - кесте Типі Л1.4

Сипаттамасы:

1. Жабын - мастикадағы линолеум - 5 мм; 2. Тұтастырғыш - цемент-құм ерітіндісі М150 - 20 мм; 3. Жылу оқшаулау - керамзит бетон - 57 мм; 4. Аражабын тақтасы.

Жұмыс құрамы:

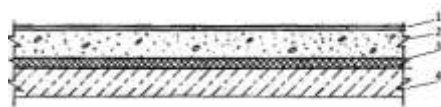
1. Жеңіл бетоннан жасалған тұтастырғыш құрылғысы. 2. Цемент тұтастырғыш құрылғысы. 3. Мастикадағы линолеум жабынының құрылғысы.

Өлшеуін: м2

Аймақтар	Жұмысшылардың еңбек шығындары	Жұмысшылардың еңбегіне ақы төлеу (жұмысшылардың еңбек шығындарының құрамында)	Машиналар мен механизмдер	Машинистердің еңбегіне ақы төлеу (машиналар мен механизмдер құрамында)	Материалдар, бұйымдар және конструкциялар	Жабдықтар	Құн көрсеткіші (2,4,6,7 бағ. қосындысы)
1	2	3	4	5	6	7	8
01 Астана қаласы	6 231	3 262	394	150	3 579	-	10 204
02 Алматы қаласы	6 012	3 147	378	144	3 258	-	9 648
03 Ақмола облысы	5 640	2 953	366	135	3 220	-	9 226
04 Ақтөбе облысы	5 166	2 704	343	124	3 242	-	8 751
05 Алматы облысы	5 753	3 011	365	138	3 515	-	9 633
06 Атырау облысы	5 331	2 791	347	128	3 525	-	9 203
07 Батыс-Қазақстан облысы	5 256	2 751	341	126	2 616	-	8 213
08 Жамбыл облысы	5 212	2 728	336	125	3 223	-	8 771
09 Қарағанды облысы	5 518	2 889	357	132	3 217	-	9 092
10 Қостанай облысы	5 508	2 883	355	132	3 149	-	9 012
11 Қызылорда облысы	5 061	2 649	330	122	3 133	-	8 524
12 Маңғыстау облысы	6 775	3 546	412	163	3 176	-	10 363
13 Түркістан облысы	4 958	2 595	325	119	3 115	-	8 398
14 Павлодар облысы	5 548	2 904	357	133	3 153	-	9 058
15 Солтүстік-Қазақстан облысы	5 623	2 943	360	135	3 341	-	9 324
16 Шығыс-Қазақстан облысы	6 053	3 168	384	145	3 212	-	9 649
17 Шымкент қаласы	5 428	2 841	348	130	3 137	-	8 913
18 Абай облысы	5 709	2 988	367	137	3 171	-	9 247
19 Жетісу облысы	5 437	2 846	350	131	3 135	-	8 922
20 Ұлытау облысы	5 800	3 037	368	139	3 483	-	9 651

8710-0105-0104.1 - кесте Нормада есепке алынбаған негізгі материалдық ресурстар

Ресурс коды	Материал атауы	Өлшем бірлігі	Норма шығыны
1	2	3	4
233-101-0106	Поливинилхлоридті линолеум МЕМСТ 7251-77 Коммерциялық гомогенді, класс 33,34	м2	1,02

6-топ Кілем жабынынан жасалған аражабындағы едендер**8710-0106-01-кіші топ Кілем жабынынан жасалған аражабындағы едендер****8710-0106-0101 - кесте Типі К1.1**Сипаттамасы:

2.244-1-сериясы 6-шығарылым ТД624 бөлімі 1. 2 санаттағы түкті еден жабыны; 2. Жеңіл бетоннан жасалған тұтастырғыш - 50 мм; 3. Ағаш талшықты тақтадан жасалған дыбыс оқшаулағыш қабат - 12 мм; 4. Аражабын тақтасы.

Жұмыс құрамы:

1. Ағаш талшықты тақталардан жасалған тұтас жылу және дыбыс оқшаулау құрылғысы. 2. Жеңіл бетонды тұтастырғыш құрылғысы. 3. КН-2 мастикасымен түйіскен жерге желімдеу арқылы кілемді құрғақ жабын құрылғысы.

Өлшеуіш: м2

Аймақтар	Жұмысшылардың еңбек шығындары	Жұмысшылардың еңбегіне ақы төлеу (жұмысшылардың еңбек шығындарының құрамында)	Машиналар мен механизмдер	Машинистердің еңбегіне ақы төлеу (машиналар мен механизмдер құрамында)	Материалдар, бұйымдар және конструкциялар	Жабдықтар	Құн көрсеткіші (2,4,6,7 бағ. қосындысы)
1	2	3	4	5	6	7	8
01 Астана қаласы	5 090	2 664	360	135	3 004	-	8 454
02 Алматы қаласы	4 911	2 571	346	130	2 781	-	8 038
03 Ақмола облысы	4 606	2 411	335	122	2 496	-	7 437
04 Ақтөбе облысы	4 220	2 209	314	112	2 502	-	7 036

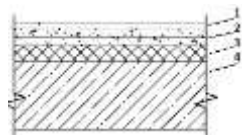
8710-0106-0101- кестенің соңы

1	2	3	4	5	6	7	8
05 Алматы облысы	4 699	2 460	335	125	2 757	-	7 791
06 Атырау облысы	4 355	2 279	318	115	2 479	-	7 152
07 Батыс-Қазақстан облысы	4 293	2 247	313	114	1 859	-	6 465
08 Жамбыл облысы	4 257	2 229	308	113	2 651	-	7 216
09 Қарағанды облысы	4 509	2 360	328	120	2 503	-	7 340
10 Қостанай облысы	4 499	2 355	326	119	2 474	-	7 299
11 Қызылорда облысы	4 133	2 164	303	110	2 499	-	6 935
12 Маңғыстау облысы	5 534	2 897	377	147	2 479	-	8 390
13 Түркістан облысы	4 050	2 120	298	107	2 475	-	6 823
14 Павлодар облысы	4 532	2 372	328	120	2 478	-	7 338
15 Солтүстік-Қазақстан облысы	4 593	2 404	331	122	2 475	-	7 399
16 Шығыс-Қазақстан облысы	4 945	2 588	352	131	2 475	-	7 772
17 Шымкент қаласы	4 432	2 320	318	118	2 712	-	7 462
18 Абай облысы	4 663	2 441	336	124	2 475	-	7 474
19 Жетісу облысы	4 441	2 325	321	118	2 651	-	7 413
20 Ұлытау облысы	4 738	2 480	338	126	2 475	-	7 551

8710-0106-0101.1 - кесте Нормада есепке алынбаған негізгі материалдық ресурстар

Ресурс коды	Материал атауы	Өлшем бірлігі	Норма шығыны
1	2	3	4
233-201-0401	Түкті едендік жабын 2 санатты	м2	1,02

8710-0106-0102 - кесте Типі К1.2



Сипаттамасы:

1. Полиамидтен жасалған жасанды кілем - 7 мм; 2. 4Вр1 200*200 - 40 мм торымен арқауланған тегістегіш цемент-құмды тұтастырғыш; 3. Көбік полистирол жылытқышы ПСБ-С-50 -50мм; 4. Аражабын тақтасы.

Жұмыс құрамы:

1. Минералды мақта немесе шыны талшықты тақталардан немесе төсеніштерден жылу және дыбыс оқшаулау құрылғысы. 2. Төселетін қабат пен үстеме бетонды арқаулау. 3. Цемент тұтастырғыш құрылғысы. 4. ^Бустилат^ желімімен түйіскен жерге желімдеу арқала құрғақ кілем жабынының құрылғысы.

Өлшеуіш: м2

Аймақтар	Жұмысшылардың еңбек шығындары	Жұмысшылардың еңбегіне ақы төлеу (жұмысшылардың еңбек шығындарының құрамында)	Машиналар мен механизмдер	Машинистердің еңбегіне ақы төлеу (машиналар мен механизмдер құрамында)	Материалдар, бұйымдар және конструкциялар	Жабдықтар	Құн көрсеткіші (2,4,6,7 бағ. қосындысы)
1	2	3	4	5	6	7	8
01 Астана қаласы	5 839	3 056	355	132	3 978	-	10 172
02 Алматы қаласы	5 632	2 948	341	128	3 720	-	9 693
03 Ақмола облысы	5 285	2 766	330	120	3 997	-	9 612
04 Ақтөбе облысы	4 841	2 534	309	110	4 098	-	9 248
05 Алматы облысы	5 389	2 821	330	122	3 850	-	9 569
06 Атырау облысы	4 995	2 614	313	113	4 785	-	10 093
07 Батыс-Қазақстан облысы	4 925	2 578	309	112	4 293	-	9 527
08 Жамбыл облысы	4 881	2 555	304	111	4 147	-	9 332
09 Қарағанды облысы	5 171	2 706	323	117	3 972	-	9 466
10 Қостанай облысы	5 161	2 701	322	117	4 006	-	9 489
11 Қызылорда облысы	4 740	2 481	299	108	3 925	-	8 964
12 Маңғыстау облысы	6 346	3 322	371	144	4 020	-	10 737
13 Түркістан облысы	4 643	2 430	293	105	3 829	-	8 765
14 Павлодар облысы	5 199	2 721	324	118	3 745	-	9 268
15 Солтүстік-Қазақстан облысы	5 269	2 758	327	120	4 095	-	9 691
16 Шығыс-Қазақстан облысы	5 672	2 969	347	129	3 797	-	9 816

8710-0106-0102- кестенің соңы

1	2	3	4	5	6	7	8
17 Шымкент қаласы	5 083	2 661	314	115	3 754	-	9 151
18 Абай облысы	5 349	2 800	332	121	3 714	-	9 395
19 Жетісу облысы	5 094	2 666	317	116	3 734	-	9 145
20 Ұлытау облысы	5 435	2 845	334	123	4 558	-	10 327

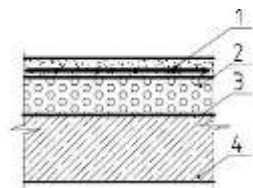
8710-0106-0102.1 - кесте Нормада есепке алынбаған негізгі материалдық ресурстар

Ресурс коды	Материал атауы	Өлшем бірлігі	Норма шығыны
1	2	3	4
233-102-0102	Ковролин Полиамидтен жасалған жасанды, қалыңдығы 6,5 мм, тігілген қабатының қалыңдығы 3,5 мм, класы 33	м2	1,02

8-топ Аражабын бойынша цемент едендер

8710-0108-01-кіші топ Цемент-құмды тұтастырғышы бар аражабындағы едендер

8710-0108-0101 - кесте Типі Ц1.1

Сипаттамасы:

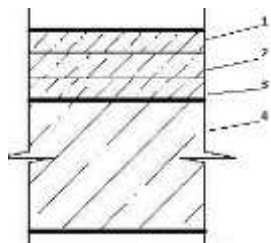
1. Тұтастырғыш - цемент-құмды ерітінді М150 4ВрІ 200*200 - 30 мм торымен арқ.; 2. ПТЭ-150 минералды мақта тақтасы базальт негізіндегі қатты-160 мм; 3. Бу оқшаулау - рубероидтың 1 қабаты - 2,5 мм; 4. Аражабын тақтасы.

Жұмыс құрамы:

1. Бір қабатқа бу оқшаулау құрылғы. 2. Минералды мақта тақталарымен жылыту. 3. Арқаулау. 4. Тегістегіш цемент-құмды тұтастырғыш құрылғысы.

Өлшеуіш: м2

Аймақтар	Жұмысшылардың еңбек шығындары	Жұмысшылардың еңбегіне ақы төлеу (жұмысшылардың еңбек шығындарының құрамында)	Машиналар мен механизмдер	Машинистердің еңбегіне ақы төлеу (машиналар мен механизмдер құрамында)	Материалдар, бұйымдар және конструкциялар	Жабдықтар	Құн көрсеткіші (2,4,6,7 бағ. қосындысы)
1	2	3	4	5	6	7	8
01 Астана қаласы	4 629	2 423	555	134	12 394	-	17 578
02 Алматы қаласы	4 389	2 297	519	127	12 171	-	17 079
03 Ақмола облысы	4 189	2 192	530	121	12 294	-	17 013
04 Ақтөбе облысы	3 840	2 009	502	111	12 292	-	16 634
05 Алматы облысы	4 200	2 198	508	122	12 206	-	16 914
06 Атырау облысы	3 892	2 037	491	113	13 077	-	17 460
07 Батыс-Қазақстан облысы	3 906	2 045	501	113	12 461	-	16 868
08 Жамбыл облысы	3 736	1 955	456	108	12 379	-	16 571
09 Қарағанды облысы	4 100	2 146	523	119	12 282	-	16 905
10 Қостанай облысы	4 091	2 141	521	119	12 207	-	16 819
11 Қызылорда облысы	3 694	1 933	477	107	12 239	-	16 410
12 Маңғыстау облысы	4 856	2 542	522	141	12 257	-	17 635
13 Түркістан облысы	3 553	1 860	446	103	12 188	-	16 187
14 Павлодар облысы	4 122	2 157	523	119	12 156	-	16 801
15 Солтүстік-Қазақстан облысы	4 177	2 186	526	121	12 452	-	17 155
16 Шығыс-Қазақстан облысы	4 497	2 353	546	130	12 288	-	17 331
17 Шымкент қаласы	3 890	2 036	466	113	12 188	-	16 544
18 Абай облысы	4 241	2 220	531	123	12 302	-	17 074
19 Жетісу облысы	3 970	2 078	494	115	12 261	-	16 725
20 Ұлытау облысы	4 309	2 255	533	125	12 800	-	17 642

9-топ Аражабын бойынша нақышты едендер**8710-0109-01-кіші топ "Терраццо" типті нақышты аражабындағы едендер****8710-0109-0101 - кесте Типі М1.1****Сипаттамасы:**

1. Жабын - Терраццо типті нақышты бетон - 20 мм; 2. Тұтастырғыш - бетон В12, 5-30мм; 3. Жылу оқшаулау - керамзит бетон - 25 мм; 4. Аражабын тақтасы.

Жұмыс құрамы:

1. Жеңіл бетонды тұтастырғыш құрылғысы. 2. Бетон тұтастырғышы құрылғысы. 3. Суреті жоқ нақышты (терраццо) жабын құрылғысы.

Өлшеуіш: м2

Аймақтар	Жұмысшылардың еңбек шығындары	Жұмысшылардың еңбегіне ақы төлеу (жұмысшылардың еңбек шығындарының құрамында)	Машиналар мен механизмдер	Машинистердің еңбегіне ақы төлеу (машиналар мен механизмдер құрамында)	Материалдар, бұйымдар және конструкциялар	Жабдықтар	Құн көрсеткіші (2,4,6,7 бағ. қосындысы)
1	2	3	4	5	6	7	8
01 Астана қаласы	14 601	7 643	538	172	2 828	-	17 967
02 Алматы қаласы	14 089	7 375	512	166	2 559	-	17 160
03 Ақмола облысы	13 216	6 917	506	155	2 617	-	16 339
04 Ақтөбе облысы	12 105	6 336	478	142	2 666	-	15 249
05 Алматы облысы	13 477	7 055	497	159	2 767	-	16 741
06 Атырау облысы	12 491	6 538	478	147	3 094	-	16 063
07 Батыс-Қазақстан облысы	12 316	6 446	472	145	2 542	-	15 330
08 Жамбыл облысы	12 210	6 391	456	144	2 399	-	15 065

8710-0109-0101- кестенің соңы

1	2	3	4	5	6	7	8
09 Қарағанды облысы	12 932	6 768	495	152	2 577	-	16 004
10 Қостанай облысы	12 905	6 755	493	152	2 621	-	16 019
11 Қызылорда облысы	11 856	6 206	457	140	2 496	-	14 809
12 Маңғыстау облысы	15 873	8 309	542	187	2 685	-	19 100
13 Түркістан облысы	11 614	6 079	443	137	2 369	-	14 426
14 Павлодар облысы	12 998	6 804	495	153	2 569	-	16 062
15 Солтүстік-Қазақстан облысы	13 176	6 897	498	155	2 850	-	16 524
16 Шығыс-Қазақстан облысы	14 182	7 423	526	167	2 707	-	17 415
17 Шымкент қаласы	12 717	6 656	469	150	2 459	-	15 645
18 Абай облысы	13 374	7 001	506	157	2 571	-	16 451
19 Жетісу облысы	12 743	6 670	481	150	2 544	-	15 768
20 Ұлытау облысы	13 592	7 115	506	160	2 984	-	17 082

8710-0109-0102 - кесте Типі М1.2

Сипаттамасы:

1. Жабын - Терраццо типті нақышты бетон - 20 мм; 2. Тұтастырғыш - бетон В12, 5-30мм; 3. Жылу оқшаулау - керамзит бетон - 25 мм; 4. Аражабын тақтасы.

Жұмыс құрамы:

1. Жеңіл бетонды тұтастырғыш құрылғысы. 2. Бетон тұтастырғышы құрылғысы. 3. Суреті бар нақышты (терраццо) жабын құрылғысы.

Өлшеуіш: м2

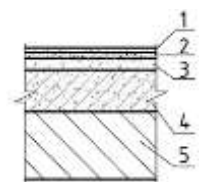
Аймақтар	Жұмысшылардың еңбек шығындары	Жұмысшылардың еңбегіне ақы төлеу (жұмысшылардың еңбек шығындарының құрамында)	Машиналар мен механизмдер	Машинистердің еңбегіне ақы төлеу (машиналар мен механизмдер құрамында)	Материалдар, бұйымдар және конструкциялар	Жабдықтар	Құн көрсеткіші (2,4,6,7 бағ. қосындысы)
1	2	3	4	5	6	7	8
01 Астана қаласы	16 192	8 476	538	172	2 316	-	19 046
02 Алматы қаласы	15 624	8 178	512	166	2 047	-	18 183
03 Ақмола облысы	14 656	7 671	506	155	2 104	-	17 266
04 Ақтөбе облысы	13 423	7 026	478	142	2 153	-	16 054
05 Алматы облысы	14 945	7 824	497	159	2 255	-	17 697
06 Атырау облысы	13 851	7 251	478	147	2 582	-	16 911
07 Батыс-Қазақстан облысы	13 657	7 148	472	145	2 030	-	16 159
08 Жамбыл облысы	13 540	7 087	456	144	1 887	-	15 883
09 Қарағанды облысы	14 340	7 506	495	152	2 065	-	16 900
10 Қостанай облысы	14 311	7 491	493	152	2 109	-	16 913
11 Қызылорда облысы	13 147	6 882	457	140	1 983	-	15 587
12 Маңғыстау облысы	17 602	9 214	542	187	2 173	-	20 317
13 Түркістан облысы	12 879	6 742	443	137	1 856	-	15 178
14 Павлодар облысы	14 414	7 545	495	153	2 057	-	16 966
15 Солтүстік-Қазақстан облысы	14 611	7 648	498	155	2 338	-	17 447
16 Шығыс-Қазақстан облысы	15 727	8 232	526	167	2 195	-	18 448
17 Шымкент қаласы	14 103	7 381	469	150	1 947	-	16 519
18 Абай облысы	14 831	7 763	506	157	2 059	-	17 396
19 Жетісу облысы	14 131	7 396	481	150	2 031	-	16 643
20 Ұлытау облысы	15 072	7 890	506	160	2 472	-	18 050

2-кіші бөлім Аражабын бойынша жертөлелердің үстіндегі едендер

3-топ Ламинатталған еден жабынынан жасалған аражабын бойынша жертөлелердің үстіндегі едендер

8710-0203-01-кіші топ Ламинатталған еден жабынынан жасалған аражабын бойынша жертөлелердің үстіндегі едендер

8710-0203-0101 - кесте Типі Лп1.1



Сипаттамасы:

1. Ламинат-10 мм; 2. Ламинат астындағы астар; 3. М200 - 20 мм цемент ерітіндісінен жасалған тұтастырғыш; 4. Керамзит бетон - 50 мм; 5. Аражабын тақтасы;

Жұмыс құрамы:

1. Жеңіл бетонды тұтастырғыш құрылғысы 2. Цемент тұтастырғыш құрылғысы. 3. Ламинатталған едендік жабынды желім әдісімен төсеу.

Өлшеуіш: м2

Аймақтар	Жұмысшылардың еңбек шығындары	Жұмысшылардың еңбегіне ақы төлеу (жұмысшылардың еңбек шығындарының құрамында)	Машиналар мен механизмдер	Машинистердің еңбегіне ақы төлеу (машиналар мен механизмдер құрамында)	Материалдар, бұйымдар және конструкциялар	Жабдықтар	Құн көрсеткіші (2,4,6,7 бағ. қосындысы)
1	2	3	4	5	6	7	8
01 Астана қаласы	6 445	3 374	249	95	2 026	-	8 720
02 Алматы қаласы	6 218	3 255	239	92	1 863	-	8 320
03 Ақмола облысы	5 834	3 054	232	86	1 889	-	7 955
04 Ақтөбе облысы	5 344	2 797	217	79	1 943	-	7 504
05 Алматы облысы	5 950	3 115	231	88	1 996	-	8 177
06 Атырау облысы	5 514	2 886	220	82	2 216	-	7 950
07 Батыс-Қазақстан облысы	5 437	2 846	216	80	1 737	-	7 390
08 Жамбыл облысы	5 391	2 822	213	80	1 940	-	7 544

8710-0203-0101- кестенің соңы

1	2	3	4	5	6	7	8
09 Қарағанды облысы	5 708	2 988	226	84	1 922	-	7 856
10 Қостанай облысы	5 697	2 982	225	84	1 845	-	7 767
11 Қызылорда облысы	5 234	2 740	209	77	1 807	-	7 250
12 Маңғыстау облысы	7 008	3 668	261	104	1 859	-	9 128
13 Түркістан облысы	5 128	2 684	206	76	1 802	-	7 136
14 Павлодар облысы	5 738	3 004	226	85	1 838	-	7 802
15 Солтүстік-Қазақстан облысы	5 816	3 044	228	86	2 070	-	8 114
16 Шығыс-Қазақстан облысы	6 261	3 277	243	93	1 894	-	8 398
17 Шымкент қаласы	5 613	2 938	220	83	1 779	-	7 612
18 Абай облысы	5 905	3 091	232	87	1 853	-	7 990
19 Жетісу облысы	5 624	2 944	222	83	1 815	-	7 661
20 Ұлытау облысы	5 999	3 140	233	89	2 231	-	8 463

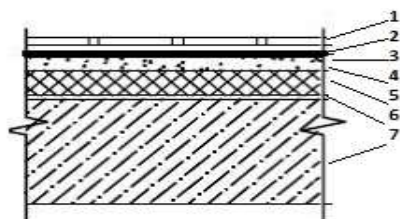
8710-0203-0101.1 - кесте Нормада есепке алынбаған негізгі материалдық ресурстар

Ресурс коды	Материал атауы	Өлшем бірлігі	Норма шығыны
1	2	3	4
233-201-0103	Ламинат МЕМСТ 32304-2013 33 класты	м2	1,04

4-топ Керамикалық тақташадан жасалған аражабын бойынша жертөлелердің үстіндегі едендер

8710-0204-01-кіші топ Керамикалық тақташадан жасалған аражабын бойынша жертөлелердің үстіндегі едендер

8710-0204-0101 - кесте Типі Кп1.1



Сипаттамасы:

1. Жабын - керамикалық тақташалар - 10 мм; 2. М150 цемент-күм ерітіндісінен жасалған жапсарлардың қабаты және толтыру; 3. Гидрооөшаулау - битум мастикасындағы гидроизолдың 2 қабаты; 4. Тұтастырғыш - цемент-күм ерітіндісі М200 - 30 мм; 5. Жылу оқшаулау - D300-50 мм маркалы полистиролбетон; 6. Бу оқшаулау - тығыздығы төмен полиэтилен үлдірінің 2 қабаты; 7. Аражабын тақтасы.

Жұмыс құрамы:

1. Полиэтилен үлдірден жасалған бу оқшаулау құрылғысы. 2. Жеңіл бетон тұтастырғыш құрылғысы. 3. Цемент тұтастырғыш құрылғысы. 4. Гидрооқшаулау құрылғысы. 5. Құрғақ қоспалардан жасалған желімде керамикалық тақташалардан жабын құрылғысы.

Өлшеуіш: м2

Аймақтар	Жұмысшылардың еңбек шығындары	Жұмысшылардың еңбегіне ақы төлеу (жұмысшылардың еңбек шығындарының құрамында)	Машиналар мен механизмдер	Машинистердің еңбегіне ақы төлеу (машиналар мен механизмдер құрамында)	Материалдар, бұйымдар және конструкциялар	Жабдықтар	Құн көрсеткіші (2,4,6,7 бағ. қосындысы)
1	2	3	4	5	6	7	8
01 Астана қаласы	33 409	17 488	1 490	541	8 634	-	43 533
02 Алматы қаласы	32 238	16 875	1 435	522	8 452	-	42 125
03 Ақмола облысы	30 239	15 828	1 387	490	8 466	-	40 092
04 Ақтөбе облысы	27 695	14 497	1 300	449	8 566	-	37 561
05 Алматы облысы	30 845	16 147	1 389	500	8 646	-	40 880
06 Атырау облысы	28 581	14 962	1 319	463	9 094	-	38 994
07 Батыс-Қазақстан облысы	28 179	14 751	1 304	457	8 374	-	37 857
08 Жамбыл облысы	27 945	14 627	1 280	453	8 546	-	37 771
09 Қарағанды облысы	29 588	15 488	1 361	479	8 457	-	39 406
10 Қостанай облысы	29 532	15 458	1 357	478	8 408	-	39 297
11 Қызылорда облысы	27 131	14 201	1 264	440	8 410	-	36 805
12 Маңғыстау облысы	36 327	19 015	1 556	589	8 535	-	46 418
13 Түркістан облысы	26 582	13 914	1 236	431	8 345	-	36 163
14 Павлодар облысы	29 744	15 570	1 364	482	8 322	-	39 430
15 Солтүстік-Қазақстан облысы	30 147	15 780	1 376	488	8 704	-	40 227
16 Шығыс-Қазақстан облысы	32 453	16 988	1 456	526	8 465	-	42 374

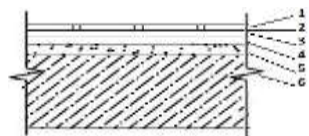
8710-0204-0101- кестенің соңы

1	2	3	4	5	6	7	8
17 Шымкент қаласы	29 098	15 231	1 320	471	8 359	-	38 777
18 Абай облысы	30 607	16 021	1 395	496	8 392	-	40 394
19 Жетісу облысы	29 155	15 261	1 334	472	8 392	-	38 881
20 Ұлытау облысы	31 101	16 279	1 405	504	8 933	-	41 439

8710-0204-0101.1 - кесте Нормада есепке алынбаған негізгі материалдық ресурстар

Ресурс коды	Материал атауы	Өлшем бірлігі	Норма шығыны
1	2	3	4
233-202-0103	Керамикалық тақтай МЕМСТ 6787-2001 бір түсті тегіс зертасталмаған, қалыңдығы 7,5 мм ден 13 мм дейін	м2	1,02

8710-0204-0102 - кесте Типі Кп1.2

Сипаттамасы:

1. Жабын - керамикалық тақашалар - 10 мм; 2. М150 цемент-құм ерітіндісінен жасалған жапсарлардың қабаты және толтыру; 3. Гидрооөшаулау - битум мастикасындағы гидроизолдың 2 қабаты; 4. Тұтастырғыш - цемент-құм ерітіндісі М200 - 40 мм; 5. Керамзитті қиыршық тас - 30 мм; 6. Аражабын тақтасы.

Жұмыс құрамы:

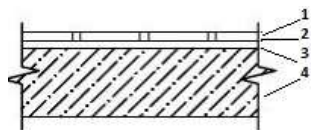
1. Толтырғыш керамзит жылу және дыбыс оқшаулау құрылғысы. 2. Цемент тұтастырғыш құрылғысы. 3. Гидрооқшаулау құрылғысы. 4. Құрғақ қоспалардан жасалған желімде керамикалық тақашалардан жабын құрылғысы.

Өлшеуіш: м2

Аймақтар	Жұмысшылардың еңбек шығындары	Жұмысшылардың еңбегіне ақы төлеу (жұмысшылардың еңбек шығындарының құрамында)	Машиналар мен механизмдер	Машинистердің еңбегіне ақы төлеу (машиналар мен механизмдер құрамында)	Материалдар, бұйымдар және конструкциялар	Жабдықтар	Құн көрсеткіші (2,4,6,7 бағ. қосындысы)
1	2	3	4	5	6	7	8
01 Астана қаласы	9 098	4 762	564	198	2 424	-	12 086
02 Алматы қаласы	8 779	4 595	541	191	1 933	-	11 253
03 Ақмола облысы	8 236	4 311	527	180	2 584	-	11 347
04 Ақтөбе облысы	7 542	3 948	495	164	2 346	-	10 383
05 Алматы облысы	8 398	4 397	524	183	2 028	-	10 950
06 Атырау облысы	7 782	4 074	500	170	2 914	-	11 196
07 Батыс-Қазақстан облысы	7 675	4 017	494	167	2 520	-	10 689
08 Жамбыл облысы	7 610	3 983	482	166	2 360	-	10 452
09 Қарағанды облысы	8 057	4 218	516	176	2 445	-	11 018
10 Қостанай облысы	8 041	4 209	515	175	2 170	-	10 726
11 Қызылорда облысы	7 387	3 867	478	161	2 074	-	9 939
12 Маңғыстау облысы	9 892	5 178	583	216	2 185	-	12 660
13 Түркістан облысы	7 238	3 789	467	158	2 084	-	9 789
14 Павлодар облысы	8 100	4 240	517	177	2 083	-	10 700
15 Солтүстік-Қазақстан облысы	8 210	4 298	521	179	2 773	-	11 504
16 Шығыс-Қазақстан облысы	8 837	4 626	551	193	2 267	-	11 655
17 Шымкент қаласы	7 925	4 148	497	173	1 994	-	10 416
18 Абай облысы	8 336	4 363	529	182	2 227	-	11 092
19 Жетісу облысы	7 939	4 156	505	173	1 943	-	10 387
20 Ұлытау облысы	8 469	4 433	532	185	2 938	-	11 939

8710-0204-0102.1 - кесте Нормада есепке алынбаған негізгі материалдық ресурстар

Ресурс коды	Материал атауы	Өлшем бірлігі	Норма шығыны
1	2	3	4
233-202-0103	Керамикалық тактай МЕМСТ 6787-2001 бір түсті тегіс зертасталмаған, қалыңдығы 7,5 мм ден 13 мм дейін	м2	1,02

8710-0204-0103 - кесте Типі Кп1.3Сипаттамасы:

1. Жабын - керамикалық тақташалар - 10 мм; 2. М150 цемент-құм ерітіндісінен жасалған жапсарлардың қабаты және толтыру; 3. Тұтастырғыш - цемент-құм ерітіндісі М200 - 20 мм; 4. Аражабын тақтасы.

Жұмыс құрамы:

1. Цемент тұтастырғыштың құрылғысы. 2. Керамикалық тақташалардан жасалған жабын құрылғысы.

Өлшеуіш: м2

Аймақтар	Жұмысшылардың еңбек шығындары	Жұмысшылардың еңбегіне ақы төлеу (жұмысшылардың еңбек шығындарының құрамында)	Машиналар мен механизмдер	Машинистердің еңбегіне ақы төлеу (машиналар мен механизмдер құрамында)	Материалдар, бұйымдар және конструкциялар	Жабдықтар	Құн көрсеткіші (2,4,6,7 бағ. қосындысы)
1	2	3	4	5	6	7	8
01 Астана қаласы	8 426	4 411	348	129	1 042	-	9 816
02 Алматы қаласы	8 131	4 256	334	124	986	-	9 451
03 Ақмола облысы	7 627	3 992	324	117	1 055	-	9 006
04 Ақтөбе облысы	6 985	3 656	304	107	1 108	-	8 397
05 Алматы облысы	7 778	4 072	323	119	1 042	-	9 143
06 Атырау облысы	7 207	3 773	308	110	1 392	-	8 907
07 Батыс-Қазақстан облысы	7 107	3 720	303	109	1 196	-	8 606
08 Жамбыл облысы	7 048	3 689	298	108	1 116	-	8 462
09 Қарағанды облысы	7 461	3 906	317	114	1 086	-	8 864
10 Қостанай облысы	7 447	3 898	316	114	1 021	-	8 784
11 Қызылорда облысы	6 841	3 581	294	105	972	-	8 107
12 Маңғыстау облысы	9 161	4 795	363	140	1 031	-	10 555
13 Түркістан облысы	6 704	3 509	288	102	978	-	7 970

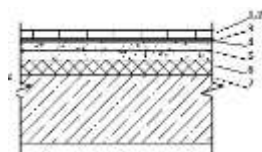
8710-0204-0103- кестенің соңы

1	2	3	4	5	6	7	8
14 Павлодар облысы	7 501	3 927	318	115	1 010	-	8 829
15 Солтүстік-Қазақстан облысы	7 603	3 980	320	116	1 246	-	9 169
16 Шығыс-Қазақстан облысы	8 185	4 285	340	125	1 070	-	9 595
17 Шымкент қаласы	7 340	3 842	308	112	930	-	8 578
18 Абай облысы	7 720	4 041	325	118	1 029	-	9 074
19 Жетісу облысы	7 352	3 848	311	112	990	-	8 653
20 Ұлытау облысы	7 843	4 106	327	120	1 406	-	9 576

8710-0204-0103.1 - кесте Нормада есепке алынбаған негізгі материалдық ресурстар

Ресурс коды	Материал атауы	Өлшем бірлігі	Норма шығыны
1	2	3	4
233-202-0103	Керамикалық тактай МЕМСТ 6787-2001 бір түсті тегіс зертасталмаған, қалыңдығы 7,5 мм ден 13 мм дейін	м2	1,02

8710-0204-0104 - кесте Типі Кп1.4

Сипаттамасы:

1. Жабын - керамикалық тақташалар - 8 мм; 2. Тақташа желімі - 2 мм; 3. Кварц құмымен толтырумен тегістегіш; 4. Полимерлі бір құрауышты құраммен майлап гидрооқшаулау; 5. 4 Br1 200*200 - 40 мм торымен арқауланған М150 тегістегіш цемент-құмды тұтастырғыш; 6. Жылытқыш-ПСБ-С - 50-50 мм көбікті полистирол; 7. Аражабын тақтасы.

Жұмыс құрамы:

1. Минералды мақта немесе шыны талшықты тақталардан немесе төсеніштерден тұтас жылу және дыбыс оқшаулау құрылғысы. 2. Цемент тұтастырғыш құрылғысы. 3. СКС-65-ГП латексіндегі полимерцемент құрамымен гидрооқшаулау құрылғысы. 4. Төселетін қабат пен үстеме бетонды арқаулау. 5. Құрғақ қоспалардан жасалған желімдегі керамикалық тақташалардан жабын құрылғысы.

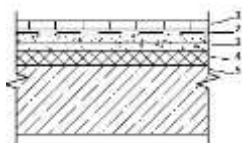
Өлшеуін: м2

Аймақтар	Жұмысшылардың еңбек шығындары	Жұмысшылардың еңбегіне ақы төлеу (жұмысшылардың еңбек шығындарының құрамында)	Машиналар мен механизмдер	Машинистердің еңбегіне ақы төлеу (машиналар мен механизмдер құрамында)	Материалдар, бұйымдар және конструкциялар	Жабдықтар	Құн көрсеткіші (2,4,6,7 бағ. қосындысы)
1	2	3	4	5	6	7	8
01 Астана қаласы	14 861	7 779	2 081	758	5 891	-	22 833
02 Алматы қаласы	14 340	7 506	2 002	731	5 619	-	21 961
03 Ақмола облысы	13 452	7 041	1 937	686	5 897	-	21 286
04 Ақтөбе облысы	12 321	6 448	1 816	628	6 002	-	20 139
05 Алматы облысы	13 718	7 181	1 937	699	5 749	-	21 404
06 Атырау облысы	12 711	6 654	1 840	648	6 695	-	21 246
07 Батыс-Қазақстан облысы	12 537	6 562	1 819	639	6 204	-	20 560
08 Жамбыл облысы	12 428	6 504	1 785	634	6 046	-	20 259
09 Қарағанды облысы	13 163	6 890	1 900	671	5 871	-	20 934
10 Қостанай облысы	13 136	6 876	1 893	670	5 905	-	20 934
11 Қызылорда облысы	12 066	6 316	1 762	615	5 824	-	19 652
12 Маңғыстау облысы	16 156	8 456	2 171	824	5 920	-	24 247
13 Түркістан облысы	11 821	6 188	1 724	603	5 729	-	19 274
14 Павлодар облысы	13 232	6 926	1 903	674	5 653	-	20 788
15 Солтүстік-Қазақстан облысы	13 410	7 020	1 919	684	5 993	-	21 322
16 Шығыс-Қазақстан облысы	14 437	7 557	2 034	736	5 697	-	22 168
17 Шымкент қаласы	12 942	6 774	1 841	660	5 653	-	20 436
18 Абай облысы	13 615	7 127	1 948	694	5 614	-	21 177
19 Жетісу облысы	12 968	6 787	1 861	661	5 633	-	20 462
20 Ұлытау облысы	13 834	7 242	1 960	705	6 458	-	22 252

8710-0204-0104.1 - кесте Нормада есепке алынбаған негізгі материалдық ресурстар

Ресурс коды	Материал атауы	Өлшем бірлігі	Норма шығыны
1	2	3	4
233-202-0101	Керамикалық тақтай МЕМСТ 6787-2001 бір түсті тегіс зертасалған, қалыңдығы 7,5 мм ден 13 мм дейін	м2	1,02

8710-0204-0105 - кесте Типі Кп1.5

Сипаттамасы:

1. Жабын - керамикалық тақташалар - 8 мм; 2. Тақташа желімі - 2 мм; 3. 4 Вр1 200*200 - 40 мм торымен арқауланған М150 тегістегіш цемент-құмды тұтастырғыш; 4. Жылытқыш-ПСБ-С - 50-50 мм көбікті полистирол; 5. Аражабын тақтасы.

Жұмыс құрамы:

1. Минералды мақта немесе шыны талшықты тақталардан немесе төсеніштерден тұтас жылу және дыбыс оқшаулау құрылғысы. 2. Төселетін қабат пен үстеме бетонды арқаулау. 3. Цемент тұтастырғыш құрылғысы. 4. Құрғақ қоспалардан жасалған желімдегі керамикалық тақташалардан жабын құрылғысы.

Өлшеуіш: м2

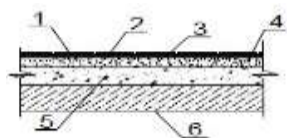
Аймақтар	Жұмысшылардың еңбек шығындары	Жұмысшылардың еңбегіне ақы төлеу (жұмысшылардың еңбек шығындарының құрамында)	Машиналар мен механизмдер	Машинистердің еңбегіне ақы төлеу (машиналар мен механизмдер құрамында)	Материалдар, бұйымдар және конструкциялар	Жабдықтар	Құн көрсеткіші (2,4,6,7 бағ. қосындысы)
1	2	3	4	5	6	7	8
01 Астана қаласы	10 159	5 318	530	195	4 461	-	15 150
02 Алматы қаласы	9 802	5 130	509	188	4 203	-	14 514
03 Ақмола облысы	9 196	4 813	493	177	4 480	-	14 169
04 Ақтөбе облысы	8 422	4 408	462	162	4 581	-	13 465

8710-0204-0105- кестенің соңы

1	2	3	4	5	6	7	8
05 Алматы облысы	9 376	4 908	492	180	4 332	-	14 200
06 Атырау облысы	8 689	4 548	468	167	5 267	-	14 424
07 Батыс-Қазақстан облысы	8 570	4 485	461	165	4 775	-	13 806
08 Жамбыл облысы	8 495	4 446	453	163	4 630	-	13 578
09 Қарағанды облысы	8 997	4 709	483	173	4 455	-	13 935
10 Қостанай облысы	8 979	4 700	481	173	4 489	-	13 949
11 Қызылорда облысы	8 248	4 317	447	159	4 408	-	13 103
12 Маңғыстау облысы	11 043	5 780	552	212	4 503	-	16 098
13 Түркістан облысы	8 081	4 230	437	155	4 312	-	12 830
14 Павлодар облысы	9 044	4 735	483	174	4 228	-	13 755
15 Солтүстік-Қазақстан облысы	9 168	4 799	487	176	4 577	-	14 232
16 Шығыс-Қазақстан облысы	9 868	5 166	517	190	4 280	-	14 665
17 Шымкент қаласы	8 847	4 631	468	170	4 237	-	13 552
18 Абай облысы	9 308	4 872	495	179	4 197	-	14 000
19 Жетісу облысы	8 864	4 639	473	170	4 217	-	13 554
20 Ұлытау облысы	9 457	4 950	498	182	5 041	-	14 996

8710-0204-0105.1 - кесте Нормада есепке алынбаған негізгі материалдық ресурстар

Ресурс коды	Материал атауы	Өлшем бірлігі	Норма шығыны
1	2	3	4
233-202-0101	Керамикалық тақтай МЕМСТ 6787-2001 бір түсті тегіс зертасталған, қалыңдығы 7,5 мм ден 13 мм дейін	м2	1,02

8710-0204-0106 - кесте Типі Кп1.6**Сипаттамасы:**

1. Жабын - керамикалық еден тақташасы - 7 мм; 2. Жапсарларды желім ерітіндісімен қабаттау және толтыру - 5 мм; 3. Гидрооқшаулау - гидрошынызол - 1 қабат; 4. Тегістегіш цемент-құмды тұтастырғыш М100-40 мм; 5. Керамз. қиыршық тас қабаты - 40 мм; 6. Аражабын тақтасы.

Жұмыс құрамы:

1. Минералды мақта немесе шыны талшықты тақталардан немесе төсеніштерден тұтас жылу және дыбыс оқшаулау құрылғысы. 2. Цемент тұтастырғыш құрылғысы. 3. Орамдық материалдармен желімдек гидрооқшаулау құрылғысы. 4. Еденге арналған керамикалық тақташалардан жасалған жабын құрылғысы.

Өлшеуіш: м2

Аймақтар	Жұмысшылардың еңбек шығындары	Жұмысшылардың еңбегіне ақы төлеу (жұмысшылардың еңбек шығындарының құрамында)	Машиналар мен механизмдер	Машинистердің еңбегіне ақы төлеу (машиналар мен механизмдер құрамында)	Материалдар, бұйымдар және конструкциялар	Жабдықтар	Құн көрсеткіші (2,4,6,7 бағ. қосындысы)
1	2	3	4	5	6	7	8
01 Астана қаласы	12 246	6 410	749	227	4 153	-	17 148
02 Алматы қаласы	11 817	6 185	720	219	3 536	-	16 073
03 Ақмола облысы	11 084	5 802	706	206	4 358	-	16 148
04 Ақтөбе облысы	10 151	5 314	667	188	4 006	-	14 824
05 Алматы облысы	11 305	5 918	700	210	3 682	-	15 687
06 Атырау облысы	10 475	5 484	671	194	4 829	-	15 975
07 Батыс-Қазақстан облысы	10 330	5 407	668	192	4 270	-	15 268
08 Жамбыл облысы	10 243	5 361	647	190	3 989	-	14 879
09 Қарағанды облысы	10 845	5 677	695	201	4 082	-	15 622
10 Қостанай облысы	10 823	5 666	693	201	3 809	-	15 325

8710-0204-0106- кестенің соңы

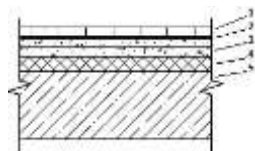
1	2	3	4	5	6	7	8
11 Қызылорда облысы	9 944	5 205	648	185	3 727	-	14 319
12 Маңғыстау облысы	13 315	6 970	763	247	3 919	-	17 997
13 Түркістан облысы	9 743	5 100	629	181	3 701	-	14 073
14 Павлодар облысы	10 902	5 707	696	202	3 651	-	15 249
15 Солтүстік-Қазақстан облысы	11 051	5 784	701	205	4 489	-	16 241
16 Шығыс-Қазақстан облысы	11 896	6 227	735	221	3 939	-	16 570
17 Шымкент қаласы	10 666	5 583	664	198	3 658	-	14 988
18 Абай облысы	11 220	5 873	709	208	3 873	-	15 802
19 Жетісу облысы	10 685	5 593	678	198	3 556	-	14 919
20 Ұлытау облысы	11 399	5 967	713	212	4 626	-	16 738

8710-0204-0106.1 - кесте Нормада есепке алынбаған негізгі материалдық ресурстар

Ресурс коды	Материал атауы	Өлшем бірлігі	Норма шығыны
1	2	3	4
233-202-0103	Керамикалық тақтай МЕМСТ 6787-2001 бір түсті тегіс зертасталмаған, қалыңдығы 7,5 мм ден 13 мм дейін	м2	1,02

8710-0204-02-кіші топ Керамогранит тақташадан жасалған аражабын бойынша жертөлелердің үстіндегі едендер

8710-0204-0201 - кесте Типі Кп2.1

Сипаттамасы:

1. Қаптау - керамогранит тақташа - 10 мм; 2. Тақташа желімі - 2 мм; 3. 4 Вр1 200*200 - 40 мм торымен арқауланған М150 тегістегіш цемент-құмды тұтастырғыш; 4. Жылытқыш-ПСБ-С - 50-50 мм көбікті полистирол; 5. Аражабын тақтасы.

Жұмыс құрамы:

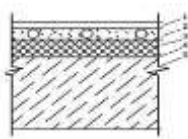
1. Минералды мақта немесе шыны талшықты тақталардан немесе төсеніштерден тұтас жылу және дыбыс оқшаулау құрылғысы. 2. Төселетін қабат пен үстеме бетонды арқаулау. 3. Цемент тұтастырғыш құрылғысы. 4. Құрғақ қоспалардан жасалған желімдегі керамогранит тақталарынан жасалған жабын құрылғысы.

Өлшеуін: м2

Аймақтар	Жұмысшылардың еңбек шығындары	Жұмысшылардың еңбегіне ақы төлеу (жұмысшылардың еңбек шығындарының құрамында)	Машиналар мен механизмдер	Машинистердің еңбегіне ақы төлеу (машиналар мен механизмдер құрамында)	Материалдар, бұйымдар және конструкциялар	Жабдықтар	Құн көрсеткіші (2,4,6,7 бағ. қосындысы)
1	2	3	4	5	6	7	8
01 Астана қаласы	8 861	4 638	696	240	5 321	-	14 878
02 Алматы қаласы	8 549	4 475	670	232	5 063	-	14 282
03 Ақмола облысы	8 022	4 198	650	217	5 340	-	14 012
04 Ақтөбе облысы	7 345	3 845	611	199	5 441	-	13 397
05 Алматы облысы	8 179	4 281	649	222	5 192	-	14 020
06 Атырау облысы	7 579	3 967	618	205	6 127	-	14 324
07 Батыс-Қазақстан облысы	7 474	3 912	613	202	5 635	-	13 722
08 Жамбыл облысы	7 409	3 878	598	201	5 490	-	13 497
09 Қарағанды облысы	7 847	4 108	639	213	5 315	-	13 801
10 Қостанай облысы	7 833	4 100	637	212	5 349	-	13 819
11 Қызылорда облысы	7 195	3 766	594	195	5 268	-	13 057
12 Маңғыстау облысы	9 632	5 042	721	261	5 363	-	15 716
13 Түркістан облысы	7 048	3 689	579	191	5 172	-	12 799
14 Павлодар облысы	7 889	4 130	640	214	5 088	-	13 617
15 Солтүстік-Қазақстан облысы	7 997	4 186	646	217	5 438	-	14 081
16 Шығыс-Қазақстан облысы	8 609	4 506	681	233	5 140	-	14 430
17 Шымкент қаласы	7 717	4 039	616	209	5 097	-	13 430
18 Абай облысы	8 119	4 250	654	220	5 057	-	13 830
19 Жетісу облысы	7 732	4 047	625	209	5 077	-	13 434
20 Ұлытау облысы	8 248	4 317	659	223	5 901	-	14 808

8710-0204-0201.1 - кесте Нормада есепке алынбаған негізгі материалдық ресурстар

Ресурс коды	Материал атауы	Өлшем бірлігі	Норма шығыны
1	2	3	4
231-302-0103	Күңгірт қыш-гранит тақтай ҚР СТ 1954-2017 өлшемі 600х600х10мм	м2	1,02

5-топ Линолеумнен жасалған аражабын бойынша жертөлелердің үстіндегі едендер**8710-0205-01-кіші топ Линолеумнен жасалған жабыны бар аражабын бойынша жертөлелердің үстіндегі едендер****8710-0205-0101 - кесте Типі Л1.1**Сипаттамасы:

1. Жабын - линолеум, жабысқақ мастикада - 5 мм; 2. М150 цемент-күм ерітіндісінен жасалған тұтастырғыш, арқаулау d=3 мм ВрІ-100*100 мм Металл полимерлі құбыр РЕ-RT dn16*2 200 мм-30 мм қадаммен; 3. Жылу оқшаулау - D300-50 мм маркалы полистиролбетон; 4. Бу оқшаулау - тығыздығы төмен полиэтилен үлдірінің 2 қабаты; 5. Аражабын тақтасы.

Жұмыс құрамы:

1. Полиэтилен үлдірден жасалған бу оқшаулау құрылғысы. 2. Жеңіл бетон тұтастырғыш құрылғысы. 3. Қысымды полимерлі құбырлардан ыстық және суық сумен жабдықтау құбырларын төсеу. 4. Цемент тұтастырғыш құрылғысы. 5. Төселетін қабатты арқаулау. 6. Линолеумнен жасалған жабын құрылғысы.

Өлшеуіш: м2

Аймақтар	Жұмысшылардың еңбек шығындары	Жұмысшылардың еңбегіне ақы төлеу (жұмысшылардың еңбек шығындарының құрамында)	Машиналар мен механизмдер	Машинистердің еңбегіне ақы төлеу (машиналар мен механизмдер құрамында)	Материалдар, бұйымдар және конструкциялар	Жабдықтар	Құн көрсеткіші (2,4,6,7 бағ. қосындысы)
1	2	3	4	5	6	7	8
01 Астана қаласы	23 449	12 273	1 041	430	5 343	-	29 833
02 Алматы қаласы	22 625	11 843	1 003	415	5 123	-	28 751

8710-0205-0101- кестенің соңы

1	2	3	4	5	6	7	8
03 Ақмола облысы	21 224	11 109	959	389	5 164	-	27 347
04 Ақтөбе облысы	19 440	10 175	893	356	5 242	-	25 575
05 Алматы облысы	21 650	11 332	966	397	5 335	-	27 951
06 Атырау облысы	20 061	10 500	910	368	5 744	-	26 715
07 Батыс-Қазақстан облысы	19 778	10 353	896	363	5 048	-	25 722
08 Жамбыл облысы	19 612	10 265	886	359	5 209	-	25 707
09 Қарағанды облысы	20 768	10 871	938	381	5 146	-	26 852
10 Қостанай облысы	20 730	10 850	935	380	5 223	-	26 888
11 Қызылорда облысы	19 042	9 966	867	349	5 054	-	24 963
12 Маңғыстау облысы	25 494	13 344	1 106	467	5 178	-	31 778
13 Түркістан облысы	18 655	9 764	851	342	5 022	-	24 528
14 Павлодар облысы	20 878	10 928	941	383	5 080	-	26 899
15 Солтүстік-Қазақстан облысы	21 160	11 075	950	388	5 427	-	27 537
16 Шығыс-Қазақстан облысы	22 778	11 923	1 014	417	5 178	-	28 970
17 Шымкент қаласы	20 420	10 688	918	374	4 995	-	26 333
18 Абай облысы	21 483	11 245	966	394	5 107	-	27 556
19 Жетісу облысы	20 464	10 711	922	375	5 068	-	26 454
20 Ұлытау облысы	21 830	11 425	974	400	5 616	-	28 420

8710-0205-0101.1 - кесте Нормада есепке алынбаған негізгі материалдық ресурстар

Ресурс коды	Материал атауы	Өлшем бірлігі	Норма шығыны
1	2	3	4
233-101-0111	Поливинилхлоридті линолеум МЕМСТ 7251-77 жылу оқшаулағыш негізіндегі	м2	1,07

8710-0205-0102 - кесте Типі Л1.2



Сипаттамасы:

1. Жабын - линолеум, жабысқақ мастикада - 5 мм; 2. Тұтастырғыш - цемент-күм ерітіндісі М150 - 30 мм; 3. Жылу оқшаулау - D300-50 мм маркалы полистиролбетон; 4. Бу оқшаулау - тығыздығы төмен полиэтилен үлдірінің 2 қабаты; 5. Аражабын тақтасы.

Жұмыс құрамы:

1. Полиэтилен үлдірден жасалған бу оқшаулау құрылғысы. 2. Жеңіл бетон тұтастырғыш құрылғысы. 3. Цемент тұтастырғыш құрылғысы. 4. Линолеумнен жасалған жабын құрылғысы.

Өлшеуіш: м2

Аймақтар	Жұмысшылардың еңбек шығындары	Жұмысшылардың еңбегіне ақы төлеу (жұмысшылардың еңбек шығындарының құрамында)	Машиналар мен механизмдер	Машинистердің еңбегіне ақы төлеу (машиналар мен механизмдер құрамында)	Материалдар, бұйымдар және конструкциялар	Жабдықтар	Құн көрсеткіші (2,4,6,7 бағ. қосындысы)
1	2	3	4	5	6	7	8
01 Астана қаласы	23 364	12 230	1 067	440	5 179	-	29 610
02 Алматы қаласы	22 545	11 802	1 027	424	4 917	-	28 489
03 Ақмола облысы	21 148	11 070	983	398	5 006	-	27 137
04 Ақтөбе облысы	19 370	10 139	915	365	5 050	-	25 335
05 Алматы облысы	21 574	11 293	990	406	5 162	-	27 726
06 Атырау облысы	19 990	10 464	933	376	5 700	-	26 623
07 Батыс-Қазақстан облысы	19 707	10 317	919	371	4 885	-	25 511
08 Жамбыл облысы	19 544	10 230	909	368	5 049	-	25 502
09 Қарағанды облысы	20 693	10 832	962	390	4 995	-	26 650
10 Қостанай облысы	20 655	10 811	959	389	4 897	-	26 511
11 Қызылорда облысы	18 975	9 932	889	357	4 814	-	24 678
12 Маңғыстау облысы	25 406	13 299	1 133	478	4 942	-	31 481
13 Түркістан облысы	18 591	9 731	873	350	4 820	-	24 284
14 Павлодар облысы	20 803	10 889	964	392	4 893	-	26 660
15 Солтүстік-Қазақстан облысы	21 084	11 036	974	397	5 306	-	27 364
16 Шығыс-Қазақстан облысы	22 696	11 880	1 039	427	5 032	-	28 767
17 Шымкент қаласы	20 350	10 652	941	383	4 772	-	26 063

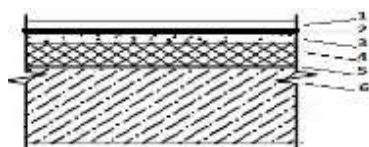
8710-0205-0102- кестенің соңы

1	2	3	4	5	6	7	8
18 Абай облысы	21 406	11 205	990	403	4 940	-	27 336
19 Жетісу облысы	20 392	10 674	946	384	4 866	-	26 204
20 Ұлытау облысы	21 751	11 385	998	409	5 603	-	28 352

8710-0205-0102.1 - кесте Нормада есепке алынбаған негізгі материалдық ресурстар

Ресурс коды	Материал атауы	Өлшем бірлігі	Норма шығыны
1	2	3	4
233-101-0111	Поливинилхлоридті линолеум МЕМСТ 7251-77 жылу оқшаулағыш негізіндегі	м2	1,02

8710-0205-0103 - кесте Типі Л1.3

Сипаттамасы:

1. Жабын - линолеум, жабысқақ мастикада - 5 мм; 2. Гидрооқшаулау - битум мастикасындағы гидроизолдың 2 қабаты; 3. Тұтастырғыш - цемент-құм ерітіндісі М150; 4. Жылу оқшаулау - D300-50 мм маркалы полистиролбетон; 5. Бу оқшаулау - тығыздығы төмен полиэтилен үлдірінің 2 қабаты; 6. Аражабын тақтасы.

Жұмыс құрамы:

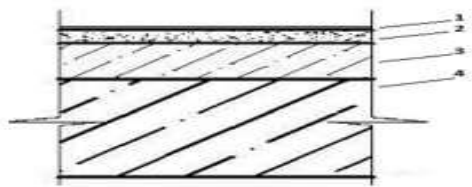
1. Полиэтилен үлдірден жасалған бу оқшаулау құрылғысы. 2. Жеңіл бетон тұтастырғыш құрылғысы. 3. Цемент тұтастырғыш құрылғысы. 4. Төселетін қабатты арқаулау. 5. Битум мастикасындағы желімді орамдық материалдармен гидрооқшаулау 6. Линолеумнен жасалған жабын құрылғысы.

Өлшеуіш: м2

Аймақтар	Жұмысшылардың еңбек шығындары	Жұмысшылардың еңбегіне ақы төлеу (жұмысшылардың еңбек шығындарының құрамында)	Машиналар мен механизмдер	Машинистердің еңбегіне ақы төлеу (машиналар мен механизмдер құрамында)	Материалдар, бұйымдар және конструкциялар	Жабдықтар	Құн көрсеткіші (2,4,6,7 бағ. қосындысы)
1	2	3	4	5	6	7	8
01 Астана қаласы	26 782	14 019	1 273	463	8 404	-	36 459
02 Алматы қаласы	25 842	13 527	1 226	446	8 192	-	35 260
03 Ақмола облысы	24 240	12 688	1 185	419	8 241	-	33 666
04 Ақтөбе облысы	22 202	11 621	1 110	384	8 350	-	31 662
05 Алматы облысы	24 728	12 944	1 186	427	8 419	-	34 333
06 Атырау облысы	22 912	11 994	1 127	396	9 033	-	33 072
07 Батыс-Қазақстан облысы	22 588	11 825	1 114	390	8 211	-	31 913
08 Жамбыл облысы	22 402	11 726	1 094	387	8 335	-	31 831
09 Қарағанды облысы	23 719	12 416	1 162	410	8 229	-	33 110
10 Қостанай облысы	23 675	12 392	1 159	409	8 161	-	32 995
11 Қызылорда облысы	21 750	11 384	1 080	376	8 140	-	30 970
12 Маңғыстау облысы	29 122	15 244	1 330	503	8 296	-	38 748
13 Түркістан облысы	21 309	11 154	1 056	368	8 080	-	30 445
14 Павлодар облысы	23 844	12 482	1 165	412	8 072	-	33 081
15 Солтүстік-Қазақстан облысы	24 167	12 649	1 175	418	8 552	-	33 894
16 Шығыс-Қазақстан облысы	26 015	13 618	1 244	449	8 249	-	35 508
17 Шымкент қаласы	23 325	12 209	1 128	403	8 075	-	32 528
18 Абай облысы	24 536	12 843	1 192	424	8 155	-	33 883
19 Жетісу облысы	23 372	12 234	1 140	404	8 137	-	32 649
20 Ұлытау облысы	24 932	13 050	1 200	431	8 851	-	34 983

8710-0205-0103.1 - кесте Нормада есепке алынбаған негізгі материалдық ресурстар

Ресурс коды	Материал атауы	Өлшем бірлігі	Норма шығыны
1	2	3	4
233-101-0111	Поливинилхлоридті линолеум МЕМСТ 7251-77 жылғы оқшаулағыш негізіндегі	м2	1,02

10-топ Аражабын бойынша жертөлелердің үстіндегі құйма едендер**8710-0210-01-кіші топ Аражабын бойынша жертөлелердің үстіндегі жапсарсыз эпоксидті-полиэфирлі едендер****8710-0210-0101 - кесте Типі Н1.1****Сипаттамасы:**

1. Жабын - жапсарсыз эпоксидті-полиэфир - 5 мм; 2. Тұтастырғыш - цемент-құм ерітіндісі - 20 мм; 3. Керамзит бетон - 55 мм; 4. Аражабын тақтасы.

Жұмыс құрамы:

1. Жеңіл бетонды тұтастырғыш құрылғысы. 2. Цемент тұтастырғыш құрылғысы. 3. Жапсарсыз эпоксидті-полиэфирлі жабын құрылғысы.

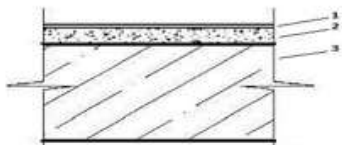
Өлшеуіш: м2

Аймақтар	Жұмысшылардың еңбек шығындары	Жұмысшылардың еңбегіне ақы төлеу (жұмысшылардың еңбек шығындарының құрамында)	Машиналар мен механизмдер	Машинистердің еңбегіне ақы төлеу (машиналар мен механизмдер құрамында)	Материалдар, бұйымдар және конструкциялар	Жабдықтар	Құн көрсеткіші (2,4,6,7 бағ. қосындысы)
1	2	3	4	5	6	7	8
01 Астана қаласы	10 086	5 280	767	322	14 358	-	25 211
02 Алматы қаласы	9 732	5 094	736	311	14 045	-	24 513
03 Ақмола облысы	9 129	4 779	706	292	14 011	-	23 846
04 Ақтөбе облысы	8 361	4 377	655	267	14 033	-	23 049
05 Алматы облысы	9 312	4 874	709	298	14 296	-	24 317
06 Атырау облысы	8 629	4 516	668	276	14 318	-	23 615
07 Батыс-Қазақстан облысы	8 507	4 453	657	272	13 433	-	22 597
08 Жамбыл облысы	8 436	4 416	647	270	14 015	-	23 098

8710-0210-0101- кестенің соңы

1	2	3	4	5	6	7	8
09 Қарағанды облысы	8 933	4 676	690	286	14 008	-	23 631
10 Қостанай облысы	8 915	4 666	687	285	13 941	-	23 543
11 Қызылорда облысы	8 191	4 287	634	262	13 924	-	22 749
12 Маңғыстау облысы	10 967	5 740	811	351	13 968	-	25 746
13 Түркістан облысы	8 025	4 200	621	257	13 907	-	22 553
14 Павлодар облысы	8 979	4 700	691	287	13 945	-	23 615
15 Солтүстік-Қазақстан облысы	9 101	4 764	698	291	14 133	-	23 932
16 Шығыс-Қазақстан облысы	9 798	5 129	747	313	14 004	-	24 549
17 Шымкент қаласы	8 784	4 598	670	281	13 927	-	23 381
18 Абай облысы	9 240	4 837	710	295	13 963	-	23 913
19 Жетісу облысы	8 800	4 607	677	281	13 927	-	23 404
20 Ұлытау облысы	9 388	4 915	716	300	14 276	-	24 380

8710-0210-0102 - кесте Типі Н1.2

Сипаттамасы:

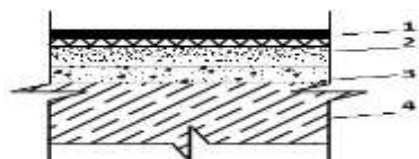
1. Жабын - жапсарсыз эпоксидті-полиэфир - 5 мм; 2. Тұтастырғыш - цемент-құм ерітіндісі - 25 мм; 3. Аражабын тақтасы.

Жұмыс құрамы:

1. Цемент тұтастырғыштың құрылғысы. 2. Жапсарсыз эпоксидті-полиэфирлі жабын құрылғысы.

Өлшеуіш: м2

Аймақтар	Жұмысшылардың еңбек шығындары	Жұмысшылардың еңбегіне ақы төлеу (жұмысшылардың еңбек шығындарының құрамында)	Машиналар мен механизмдер	Машинистердің еңбегіне ақы төлеу (машиналар мен механизмдер құрамында)	Материалдар, бұйымдар және конструкциялар	Жабдықтар	Құн көрсеткіші (2,4,6,7 бағ. қосындысы)
1	2	3	4	5	6	7	8
01 Астана қаласы	7 694	4 028	570	247	11 910	-	20 174
02 Алматы қаласы	7 424	3 886	548	239	11 837	-	19 809
03 Ақмола облысы	6 964	3 645	523	224	11 923	-	19 410
04 Ақтөбе облысы	6 378	3 339	483	205	11 946	-	18 807
05 Алматы облысы	7 103	3 718	527	228	11 919	-	19 549
06 Атырау облысы	6 582	3 445	494	212	12 334	-	19 410
07 Батыс-Қазақстан облысы	6 490	3 397	487	209	12 076	-	19 053
08 Жамбыл облысы	6 435	3 369	479	207	11 957	-	18 871
09 Қарағанды облысы	6 814	3 567	511	219	11 914	-	19 239
10 Қостанай облысы	6 801	3 560	510	219	11 865	-	19 176
11 Қызылорда облысы	6 248	3 270	470	201	11 810	-	18 528
12 Маңғыстау облысы	8 366	4 379	605	269	11 891	-	20 862
13 Түркістан облысы	6 122	3 204	458	197	11 822	-	18 402
14 Павлодар облысы	6 850	3 586	513	220	11 863	-	19 226
15 Солтүстік-Қазақстан облысы	6 943	3 634	519	223	12 105	-	19 567
16 Шығыс-Қазақстан облысы	7 474	3 912	555	240	11 943	-	19 972
17 Шымкент қаласы	6 701	3 508	496	215	11 773	-	18 970
18 Абай облысы	7 049	3 690	527	227	11 891	-	19 467
19 Жетісу облысы	6 713	3 514	501	216	11 847	-	19 061
20 Ұлытау облысы	7 162	3 749	532	230	12 282	-	19 976

8710-0210-0103 - кесте Типі Н1.3Сипаттамасы:

1. Құю жабыны; 2. 5ВР-1-50/5Вр-1-50 - 40 мм торымен арқауланған М150 цемент-құм ерітіндісінен жасалған тұтастырғыш; 3. Жылытқыш-минтақта $\rho=180 \text{ кг/см}^3$ -55 мм; 4. Аражабын тақтасы.

Жұмыс құрамы:

1. Минералды мақта тақталардан немесе төсеніштерден тұтас жылу және дыбыс оқшаулау құрылғысы. 2. Цемент тұтастырғыштың құрылғысы. 3. Төселетін қабат пен үстеме бетонды арқаулау. 4. Екі құрауышты полиуретаннан жасалған полимерлі құйма едендердің құрылғысы.

Өлшеуіш: м2

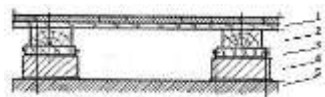
Аймақтар	Жұмысшылардың еңбек шығындары	Жұмысшылардың еңбегіне ақы төлеу (жұмысшылардың еңбек шығындарының құрамында)	Машиналар мен механизмдер	Машинистердің еңбегіне ақы төлеу (машиналар мен механизмдер құрамында)	Материалдар, бұйымдар және конструкциялар	Жабдықтар	Құн көрсеткіші (2,4,6,7 бағ. қосындысы)
1	2	3	4	5	6	7	8
01 Астана қаласы	7 750	4 056	300	107	18 442	-	26 492
02 Алматы қаласы	7 474	3 912	287	103	18 192	-	25 953
03 Ақмола облысы	7 015	3 671	280	97	18 460	-	25 755
04 Ақтөбе облысы	6 425	3 362	264	89	18 557	-	25 246
05 Алматы облысы	7 150	3 742	278	99	18 322	-	25 750
06 Атырау облысы	6 627	3 468	265	92	19 240	-	26 132
07 Батыс-Қазақстан облысы	6 537	3 421	261	91	18 753	-	25 551
08 Жамбыл облысы	6 475	3 388	255	90	18 604	-	25 334
09 Қарағанды облысы	6 863	3 591	274	95	18 436	-	25 573
10 Қостанай облысы	6 850	3 585	272	95	18 462	-	25 584

8710-0210-0103- кестенің соңы

1	2	3	4	5	6	7	8
11 Қызылорда облысы	6 290	3 292	252	87	18 381	-	24 923
12 Маңғыстау облысы	8 418	4 405	310	116	18 478	-	27 206
13 Түркістан облысы	6 159	3 223	247	85	18 293	-	24 699
14 Павлодар облысы	6 899	3 610	274	96	18 219	-	25 392
15 Солтүстік-Қазақстан облысы	6 994	3 660	275	97	18 571	-	25 840
16 Шығыс-Қазақстан облысы	7 527	3 939	292	104	18 276	-	26 095
17 Шымкент қаласы	6 745	3 529	264	93	18 218	-	25 227
18 Абай облысы	7 099	3 715	280	98	18 193	-	25 572
19 Жетісу облысы	6 760	3 538	267	94	18 206	-	25 233
20 Ұлытау облысы	7 213	3 775	281	100	19 022	-	26 516

3-кіші бөлім Топырақ негізіндегі едендер**2-топ Топырақ негізіндегі паркеттік тақтай едендер**

8710-0302-01-кіші топ Паркет қалқандарынан жасалған жабыны бар топырақ негізіндегі едендер. 2.244-1серия 4-шығарылым 211-бөлім

**8710-0302-0101 - кесте Типі П1.1**Сипаттамасы:

2.244-1серия 4-шығарылым 211-бөлім1. Паркет қалқандары - 30 мм; 2. Лаг 100*50мм; 3. 150-25*200 тақтадан 2 қабатты төсемдер; 4. Кірпіш баған 250*150*250 цемент-құм ерітіндісінде М25; 5. Топырақ.

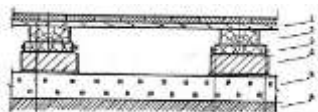
Жұмыс құрамы:

1. Кірпіш бағандар бойынша лагтарды төсеу. 2. Паркет қалқандарынан жабын құрылғысы.

Өлшеуіш: м2

Аймақтар	Жұмысшылардың еңбек шығындары	Жұмысшылардың еңбегіне ақы төлеу (жұмысшылардың еңбек шығындарының құрамында)	Машиналар мен механизмдер	Машинистердің еңбегіне ақы төлеу (машиналар мен механизмдер құрамында)	Материалдар, бұйымдар және конструкциялар	Жабдықтар	Құн көрсеткіші (2,4,6,7 бағ. қосындысы)
1	2	3	4	5	6	7	8
01 Астана қаласы	8 738	4 574	156	50	23 820	-	32 714
02 Алматы қаласы	8 432	4 414	149	49	23 666	-	32 247
03 Ақмола облысы	7 909	4 140	146	46	23 852	-	31 907
04 Ақтөбе облысы	7 244	3 792	138	42	23 889	-	31 271
05 Алматы облысы	8 068	4 223	145	47	23 685	-	31 898
06 Атырау облысы	7 476	3 913	139	43	24 054	-	31 669
07 Батыс-Қазақстан облысы	7 373	3 859	137	43	23 851	-	31 361
08 Жамбыл облысы	7 309	3 826	133	42	23 644	-	31 086
09 Қарағанды облысы	7 739	4 051	143	45	23 856	-	31 738
10 Қостанай облысы	7 724	4 043	143	45	23 968	-	31 835
11 Қызылорда облысы	7 096	3 715	133	41	23 708	-	30 937
12 Маңғыстау облысы	9 503	4 975	158	55	24 088	-	33 749
13 Түркістан облысы	6 951	3 639	129	40	23 672	-	30 752
14 Павлодар облысы	7 780	4 073	143	45	23 918	-	31 841
15 Солтүстік-Қазақстан облысы	7 886	4 128	144	46	23 938	-	31 968
16 Шығыс-Қазақстан облысы	8 489	4 444	152	49	23 842	-	32 483
17 Шымкент қаласы	7 611	3 984	137	44	23 668	-	31 416
18 Абай облысы	8 006	4 191	147	46	23 977	-	32 130
19 Жетісу облысы	7 626	3 992	140	44	23 700	-	31 466
20 Ұлытау облысы	8 135	4 258	147	47	24 012	-	32 294

8710-0302-02-кіші топ Паркет қалқандарынан жасалған жабыны бар топырақ негізіндегі едендер. 2.244-1серия 4-шығарылым 212-бөлім



8710-0302-0201 - кесте Типі П2.1Сипаттамасы:

2.244-1серия 4-шығарылым 212-бөлім1. Паркет қалқандары - 30 мм; 2. Лаг 100*50мм; 3. 150-25*200 тақтадан 2 қабатты төсемдер; 4. Кірпіш баған 250*75*250 цемент-құм ерітіндісінде М25; 5. Төселетін қабаты - қож - 80 мм; 6. Топырақ

Жұмыс құрамы:

1. Нығыздағыштармен тығыздай отырып, төселетін қож қабатының құрылғысы. 2. Кірпіш бағандар бойынша лагтарды төсеу. 3. Паркет қалқандарынан жабын құрылғысы.

Өлшеуін: м2

Аймақтар	Жұмысшылардың еңбек шығындары	Жұмысшылардың еңбегіне ақы төлеу (жұмысшылардың еңбек шығындарының құрамында)	Машиналар мен механизмдер	Машинистердің еңбегіне ақы төлеу (машиналар мен механизмдер құрамында)	Материалдар, бұйымдар және конструкциялар	Жабдықтар	Құн көрсеткіші (2,4,6,7 бағ. қосындысы)
1	2	3	4	5	6	7	8
01 Астана қаласы	20 183	10 565	6 928	2 320	28 038	-	55 149
02 Алматы қаласы	19 479	10 196	6 674	2 239	31 399	-	57 552
03 Ақмола облысы	18 266	9 562	6 478	2 100	28 066	-	52 810
04 Ақтөбе облысы	16 734	8 759	6 073	1 923	33 552	-	56 359
05 Алматы облысы	18 636	9 756	6 478	2 143	31 418	-	56 532
06 Атырау облысы	17 266	9 038	6 155	1 985	35 336	-	58 757
07 Батыс-Қазақстан облысы	17 029	8 913	6 141	1 958	35 134	-	58 304
08 Жамбыл облысы	16 882	8 837	5 959	1 941	30 964	-	53 805
09 Қарағанды облысы	17 879	9 359	6 384	2 055	27 948	-	52 211
10 Қостанай облысы	17 840	9 339	6 377	2 051	30 955	-	55 172
11 Қызылорда облысы	16 390	8 579	5 949	1 884	31 800	-	54 139
12 Маңғыстау облысы	21 948	11 489	7 151	2 523	35 930	-	65 029
13 Түркістан облысы	16 055	8 405	5 766	1 846	31 765	-	53 586
14 Павлодар облысы	17 969	9 406	6 406	2 066	27 740	-	52 115
15 Солтүстік-Қазақстан облысы	18 212	9 533	6 463	2 094	29 502	-	54 177

8710-0302-0201- кестенің соңы

1	2	3	4	5	6	7	8
16 Шығыс-Қазақстан облысы	19 611	10 264	6 793	2 255	33 463	-	59 867
17 Шымкент қаласы	17 577	9 201	6 124	2 021	32 013	-	55 714
18 Абай облысы	18 496	9 680	6 529	2 126	33 598	-	58 623
19 Жетісу облысы	17 615	9 220	6 237	2 025	31 433	-	55 285
20 Ұлытау облысы	18 792	9 836	6 598	2 160	28 105	-	53 495

8710-0302-0202 - кесте Типі П2.2

Сипаттамасы:

2.244-1серия 4-шығарылым 212-бөлім1. Паркет қалқандары - 30 мм; 2. Лаг 100*50мм; 3. 150-25*200 тақтадан 2 қабатты төсемдер; 4. Кірпіш баған 250*75*250 цемент-құм ерітіндісінде М25; 5. Төселетін қабаты - қиыршық тас - 80 мм; 6. Топырақ

Жұмыс құрамы:

1. Нығыздағыштармен тығыздай отырып, төселетін қиыршық тас қабатының құрылғысы. 2. Кірпіш бағандар бойынша лагтарды төсеу. 3. Паркет қалқандарынан жабын құрылғысы.

Өлшеуіш: м2

Аймақтар	Жұмысшылардың еңбек шығындары	Жұмысшылардың еңбегіне ақы төлеу (жұмысшылардың еңбек шығындарының құрамында)	Машиналар мен механизмдер	Машинистердің еңбегіне ақы төлеу (машиналар мен механизмдер құрамында)	Материалдар, бұйымдар және конструкциялар	Жабдықтар	Құн көрсеткіші (2,4,6,7 бағ. қосындысы)
1	2	3	4	5	6	7	8
01 Астана қаласы	24 866	13 016	6 020	2 001	28 662	-	59 548
02 Алматы қаласы	23 998	12 561	5 797	1 931	25 956	-	55 751
03 Ақмола облысы	22 502	11 780	5 632	1 811	28 691	-	56 825
04 Ақтөбе облысы	20 616	10 790	5 281	1 659	28 728	-	54 625
05 Алматы облысы	22 960	12 019	5 628	1 848	27 070	-	55 658
06 Атырау облысы	21 272	11 135	5 350	1 712	28 893	-	55 515

8710-0302-0202- кестенің соңы

1	2	3	4	5	6	7	8
07 Батыс-Қазақстан облысы	20 979	10 981	5 339	1 688	28 691	-	55 009
08 Жамбыл облысы	20 798	10 887	5 176	1 674	28 483	-	54 457
09 Қарағанды облысы	22 027	11 530	5 550	1 773	28 698	-	56 275
10 Қостанай облысы	21 979	11 506	5 544	1 769	28 806	-	56 329
11 Қызылорда облысы	20 192	10 569	5 172	1 625	28 548	-	53 912
12 Маңғыстау облысы	27 039	14 154	6 204	2 176	28 946	-	62 189
13 Түркістан облысы	19 780	10 355	5 010	1 592	28 512	-	53 302
14 Павлодар облысы	22 137	11 588	5 570	1 782	28 775	-	56 482
15 Солтүстік-Қазақстан облысы	22 436	11 745	5 618	1 806	28 777	-	56 831
16 Шығыс-Қазақстан облысы	24 160	12 646	5 903	1 944	28 682	-	58 745
17 Шымкент қаласы	21 653	11 335	5 318	1 743	28 507	-	55 478
18 Абай облысы	22 787	11 926	5 676	1 833	28 816	-	57 279
19 Жетісу облысы	21 702	11 359	5 420	1 746	32 544	-	59 666
20 Ұлытау облысы	23 152	12 118	5 735	1 863	28 855	-	57 742

8710-0302-0203 - кесте Типі П2.3Сипаттамасы:

2.244-1серия 4-шығарылым 212-бөлім1. Паркет қалқандары - 30 мм; 2. Лаг 100*50мм; 3. 150-25*200 тақтадан 2 қабатты төсемдер; 4. Кірпіш баған 250*75*250 цемент-құм ерітіндісінде М25; 5. Төселетін қабаты - шағыл тас - 80 мм; 6. Топырақ

Жұмыс құрамы:

1. Нығыздағыштармен тығыздай отырып, төселетін шағыл тас қабатының құрылғысы. 2. Кірпіш бағандар бойынша лагтарды төсеу. 3. Паркет қалқандарынан жабын құрылғысы.

Өлшеуіш: м2

Аймақтар	Жұмысшылардың еңбек шығындары	Жұмысшылардың еңбегіне ақы төлеу (жұмысшылардың еңбек шығындарының құрамында)	Машиналар мен механизмдер	Машинистердің еңбегіне ақы төлеу (машиналар мен механизмдер құрамында)	Материалдар, бұйымдар және конструкциялар	Жабдықтар	Құн көрсеткіші (2,4,6,7 бағ. қосындысы)
1	2	3	4	5	6	7	8
01 Астана қаласы	25 594	13 397	6 020	2 001	36 039	-	67 653
02 Алматы қаласы	24 701	12 929	5 797	1 931	30 732	-	61 230
03 Ақмола облысы	23 162	12 125	5 632	1 811	30 600	-	59 394
04 Ақтөбе облысы	21 220	11 106	5 281	1 659	32 359	-	58 860
05 Алматы облысы	23 632	12 371	5 628	1 848	29 128	-	58 388
06 Атырау облысы	21 895	11 461	5 350	1 712	43 292	-	70 537
07 Батыс-Қазақстан облысы	21 593	11 303	5 339	1 688	43 512	-	70 444
08 Жамбыл облысы	21 407	11 206	5 176	1 674	29 035	-	55 618
09 Қарағанды облысы	22 672	11 868	5 550	1 773	30 548	-	58 770
10 Қостанай облысы	22 622	11 843	5 544	1 769	33 545	-	61 711
11 Қызылорда облысы	20 783	10 878	5 172	1 625	35 897	-	61 852
12 Маңғыстау облысы	27 831	14 568	6 204	2 176	32 453	-	66 488
13 Түркістан облысы	20 359	10 658	5 010	1 592	34 775	-	60 144
14 Павлодар облысы	22 785	11 927	5 570	1 782	32 034	-	60 389
15 Солтүстік-Қазақстан облысы	23 093	12 089	5 618	1 806	36 493	-	65 204
16 Шығыс-Қазақстан облысы	24 868	13 016	5 903	1 944	37 053	-	67 824
17 Шымкент қаласы	22 288	11 667	5 318	1 743	36 367	-	63 973
18 Абай облысы	23 454	12 275	5 676	1 833	33 314	-	62 444
19 Жетісу облысы	22 338	11 692	5 420	1 746	30 276	-	58 034
20 Ұлытау облысы	23 830	12 473	5 735	1 863	35 321	-	64 886

8710-0302-0204 - кесте Типі П2.4Сипаттамасы:

2.244-1серия 4-шығарылым 212-бөлім1. Паркет қалқандары - 30 мм; 2. Лаг 100*50мм; 3. 150-25*200 тақтадан 2 қабатты төсемдер; 4. Кірпіш баған 250*75*250 цемент-құм ерітіндісінде М25; 5. Төселетін қабаты - саз юалшықты - 80 мм; 6. Топырақ

Жұмыс құрамы:

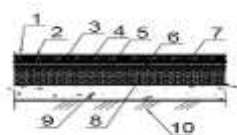
1. Нығыздағыштармен тығыздай отырып, төселетін саз балшықты қабаттың құрылғысы. 2. Кірпіш бағандар бойынша лагтарды төсеу. 3. Паркет қалқандарынан жабын құрылғысы.

Өлшеуін: м2

Аймақтар	Жұмысшылардың еңбек шығындары	Жұмысшылардың еңбегіне ақы төлеу (жұмысшылардың еңбек шығындарының құрамында)	Машиналар мен механизмдер	Машинистердің еңбегіне ақы төлеу (машиналар мен механизмдер құрамында)	Материалдар, бұйымдар және конструкциялар	Жабдықтар	Құн көрсеткіші (2,4,6,7 бағ. қосындысы)
1	2	3	4	5	6	7	8
01 Астана қаласы	45 982	24 072	11 802	4 484	33 052	-	90 836
02 Алматы қаласы	44 372	23 226	11 356	4 327	29 791	-	85 519
03 Ақмола облысы	41 614	21 785	10 948	4 058	28 934	-	81 496
04 Ақтөбе облысы	38 125	19 957	10 230	3 717	27 318	-	75 673
05 Алматы облысы	42 452	22 222	10 976	4 140	27 451	-	80 879
06 Атырау облысы	39 335	20 589	10 389	3 835	37 346	-	87 070
07 Батыс-Қазақстан облысы	38 803	20 310	10 272	3 783	27 367	-	76 442
08 Жамбыл облысы	38 466	20 133	10 082	3 750	29 076	-	77 624
09 Қарағанды облысы	40 730	21 322	10 737	3 972	28 990	-	80 457
10 Қостанай облысы	40 643	21 277	10 704	3 964	27 336	-	78 683
11 Қызылорда облысы	37 343	19 549	9 942	3 641	30 163	-	77 448
12 Маңғыстау облысы	49 995	26 171	12 370	4 876	28 314	-	90 679
13 Түркістан облысы	36 582	19 148	9 718	3 567	29 259	-	75 559
14 Павлодар облысы	40 944	21 429	10 761	3 992	28 970	-	80 675
15 Солтүстік-Қазақстан облысы	41 497	21 722	10 858	4 046	29 034	-	81 389
16 Шығыс-Қазақстан облысы	44 681	23 386	11 528	4 357	30 408	-	86 617

8710-0302-0204- кестенің соңы

1	2	3	4	5	6	7	8
17 Шымкент қаласы	40 044	20 963	10 409	3 905	31 378	-	81 831
18 Абай облысы	42 129	22 052	11 018	4 107	33 076	-	86 223
19 Жетісу облысы	40 129	21 007	10 521	3 913	32 171	-	82 821
20 Ұлытау облысы	42 812	22 408	11 108	4 174	31 732	-	85 652

8710-0302-03-кіші топ Топырақ негізіндегі паркеттік едендер**8710-0302-0301 - кесте Типі ПЗ.1**Сипаттамасы:

1. Үш қабатты лакпен жабу - 5 мм; 2. Ағаш едендергі арналған бітегіш; 3. Нақышты паркет - 15 мм; 4. Паркет желімі - 5 мм; 5. Суға төзімді жұқа тақтай - 10 мм; 6. Паркет желімі - 5 мм; 7. Паркет желіміне арналған тегістегіш; 8. Тұтастырғыш - цемент-құм ерітіндісі М100-40 мм; 9. Төселетін қабат - бетон В7, 5-80 мм; 10. Тапталған топырақ.

Жұмыс құрамы:

1. Бетон дайындау құрылғысы. 2. Цемент тұтастырғыш құрылғысы. 3. Тегістегіш. 4. Ағаш талшықты тақталардан жасалған жабын құрылғысы. 5. Нақышты паркет жабынының құрылғысы. 6. 2 рет лакпен жабу.

Өлшеуіш: м2

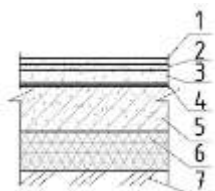
Аймақтар	Жұмысшылардың еңбек шығындары	Жұмысшылардың еңбегіне ақы төлеу (жұмысшылардың еңбек шығындарының құрамында)	Машиналар мен механизмдер	Машинистердің еңбегіне ақы төлеу (машиналар мен механизмдер құрамында)	Материалдар, бұйымдар және конструкциялар	Жабдықтар	Құн көрсеткіші (2,4,6,7 бағ. қосындысы)
1	2	3	4	5	6	7	8
01 Астана қаласы	9 624	5 037	247	84	5 606	-	15 477

8710-0302-0301- кестенің соңы

1	2	3	4	5	6	7	8
02 Алматы қаласы	9 284	4 860	237	81	5 072	-	14 593
03 Ақмола облысы	8 709	4 559	232	76	5 250	-	14 191
04 Ақтөбе облысы	7 978	4 176	219	70	5 385	-	13 582
05 Алматы облысы	8 885	4 651	230	78	5 345	-	14 460
06 Атырау облысы	8 233	4 309	220	72	7 406	-	15 859
07 Батыс-Қазақстан облысы	8 118	4 249	217	71	5 742	-	14 077
08 Жамбыл облысы	8 048	4 213	212	70	4 852	-	13 112
09 Қарағанды облысы	8 523	4 462	227	74	5 091	-	13 841
10 Қостанай облысы	8 506	4 453	226	74	5 201	-	13 933
11 Қызылорда облысы	7 814	4 090	210	68	4 789	-	12 813
12 Маңғыстау облысы	10 463	5 477	255	91	5 384	-	16 102
13 Түркістан облысы	7 655	4 007	206	67	4 490	-	12 351
14 Павлодар облысы	8 568	4 485	227	75	4 973	-	13 768
15 Солтүстік-Қазақстан облысы	8 684	4 545	228	76	6 145	-	15 057
16 Шығыс-Қазақстан облысы	9 348	4 893	242	82	5 626	-	15 216
17 Шымкент қаласы	8 381	4 387	219	73	4 842	-	13 442
18 Абай облысы	8 817	4 615	232	77	5 245	-	14 294
19 Жетісу облысы	8 397	4 395	222	73	5 254	-	13 873
20 Ұлытау облысы	8 958	4 689	232	78	6 728	-	15 918

8710-0302-0301.1 - кесте Нормада есепке алынбаған негізгі материалдық ресурстар

Ресурс коды	Материал атауы	Өлшем бірлігі	Норма шығыны
1	2	3	4
233-201-0201	Паркет Қайыңнан жасалған әшекейл МЕМСТ 862.2-85	м2	1,02

3-топ Ламинатталған еден жабынынан жасалған топырақ негізіндегі едендер**8710-0303-01-кіші топ Ламинатталған еден жабынынан жасалған топырақ негізіндегі едендер****8710-0303-0101 - кесте Типі Лп1.1****Сипаттамасы:**

1. Ламинат-10 мм; 2. Ламинат астындағы астар; 3. М200 - 40 мм цемент ерітіндісінен жасалған тұтастырғыш; 4. Гидроокшаулау - рубероидтың 2 қабаты; 5. Бетон сын. В22,5 - 100 мм; 6. Битум сіңдірілген шағыл тас - 50 мм; 7. Негіздің тығыздалған топырағы.

Жұмыс құрамы:

1. Топырақты шағыл таспен тығыздау. 2. Бетон жабынының құрылғысы. 3. 2 қабатты битумды мастикадағы орамдық материалдармен желімді гидроокшаулау құрылғы. 4. Цемент тұтастырғыш құрылғысы. 5. Ламинатталған едендік жабынды желім әдісімен төсеу.

Өлшеуіш: м2

Аймақтар	Жұмысшылардың еңбек шығындары	Жұмысшылардың еңбегіне ақы төлеу (жұмысшылардың еңбек шығындарының құрамында)	Машиналар мен механизмдер	Машинистердің еңбегіне ақы төлеу (машиналар мен механизмдер құрамында)	Материалдар, бұйымдар және конструкциялар	Жабдықтар	Құн көрсеткіші (2,4,6,7 бағ. қосындысы)
1	2	3	4	5	6	7	8
01 Астана қаласы	12 187	6 379	952	278	5 990	-	19 129
02 Алматы қаласы	11 757	6 154	914	269	5 403	-	18 074
03 Ақмола облысы	11 029	5 773	899	252	5 623	-	17 551
04 Ақтөбе облысы	10 102	5 288	849	231	6 005	-	16 956
05 Алматы облысы	11 250	5 889	891	257	5 626	-	17 767
06 Атырау облысы	10 424	5 457	855	238	7 902	-	19 181
07 Батыс-Қазақстан облысы	10 279	5 380	851	235	7 290	-	18 420

8710-0303-0101- кестенің соңы

1	2	3	4	5	6	7	8
08 Жамбыл облысы	10 192	5 335	823	233	5 380	-	16 395
09 Қарағанды облысы	10 790	5 649	885	247	5 784	-	17 459
10 Қостанай облысы	10 771	5 638	883	246	5 786	-	17 440
11 Қызылорда облысы	9 896	5 180	826	226	5 665	-	16 387
12 Маңғыстау облысы	13 251	6 936	965	303	5 957	-	20 173
13 Түркістан облысы	9 695	5 075	801	221	5 363	-	15 859
14 Павлодар облысы	10 849	5 679	887	248	5 543	-	17 279
15 Солтүстік-Қазақстан облысы	10 997	5 756	893	251	6 821	-	18 711
16 Шығыс-Қазақстан облысы	11 838	6 196	934	270	6 177	-	18 949
17 Шымкент қаласы	10 613	5 555	844	242	5 464	-	16 921
18 Абай облысы	11 164	5 844	903	255	6 007	-	18 074
19 Жетісу облысы	10 632	5 565	863	243	5 521	-	17 016
20 Ұлытау облысы	11 343	5 937	908	259	7 302	-	19 553

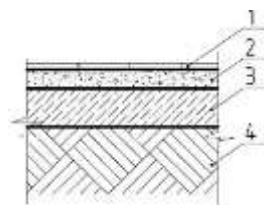
8710-0303-0101.1 - кесте Нормада есепке алынбаған негізгі материалдық ресурстар

Ресурс коды	Материал атауы	Өлшем бірлігі	Норма шығыны
1	2	3	4
233-201-0103	Ламинат МЕМСТ 32304-2013 33 класты	м2	1,04

4-топ Керамикалық тақташадан жасалған топырақ негізіндегі едендер

8710-0304-01-кіші топ Керамикалық тақташадан жасалған топырақ негізіндегі едендер

8710-0304-0101 - кесте Типі Кп1.1



Сипаттамасы:

1. Жабын - Желімдегі керамикалық тақташа - 10 мм; 2. Тұтастырғыш - цемент ерітіндісі М150 - 20 мм; 3. 5ВР1/100*100 (2,88 кг/см²) - 70 мм торы бойынша В15 арқауланған бетон дайындама; 4. Тапталған топырақ.

Жұмыс құрамы:

1. Дірілдеткіштермен тығыздай отырып, төселетін бетон қабаттың құрылғысы. 2. Төселетін қабатты арқаулау. 3. Цемент тұтастырғыштың құрылғысы. 4. Құрғақ қоспалардан жасалған желімде керамикалық тақталардан жабын құрылғысы.

Өлшеуіш: м2

Аймақтар	Жұмысшылардың еңбек шығындары	Жұмысшылардың еңбегіне ақы төлеу (жұмысшылардың еңбек шығындарының құрамында)	Машиналар мен механизмдер	Машинистердің еңбегіне ақы төлеу (машиналар мен механизмдер құрамында)	Материалдар, бұйымдар және конструкциялар	Жабдықтар	Құн көрсеткіші (2,4,6,7 бағ. қосындысы)
1	2	3	4	5	6	7	8
01 Астана қаласы	9 973	5 219	364	134	4 501	-	14 838
02 Алматы қаласы	9 620	5 034	349	129	3 891	-	13 860
03 Ақмола облысы	9 027	4 724	338	121	4 337	-	13 702
04 Ақтөбе облысы	8 268	4 327	317	111	4 478	-	13 063
05 Алматы облысы	9 202	4 817	337	123	4 219	-	13 758
06 Атырау облысы	8 527	4 463	321	114	6 014	-	14 862
07 Батыс-Қазақстан облысы	8 413	4 403	317	113	5 290	-	14 020
08 Жамбыл облысы	8 335	4 362	311	112	4 004	-	12 650
09 Қарағанды облысы	8 832	4 622	331	118	4 254	-	13 417
10 Қостанай облысы	8 814	4 613	330	118	4 413	-	13 557
11 Қызылорда облысы	8 094	4 236	306	108	4 166	-	12 566
12 Маңғыстау облысы	10 834	5 670	378	145	4 532	-	15 744
13 Түркістан облысы	7 928	4 149	300	106	3 774	-	12 002
14 Павлодар облысы	8 878	4 647	332	119	4 034	-	13 244
15 Солтүстік-Қазақстан облысы	8 999	4 710	334	121	4 927	-	14 260
16 Шығыс-Қазақстан облысы	9 688	5 070	355	130	4 383	-	14 426
17 Шымкент қаласы	8 680	4 543	321	116	3 881	-	12 882

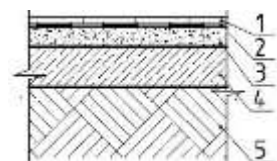
8710-0304-0101- кестенің соңы

1	2	3	4	5	6	7	8
18 Абай облысы	9 137	4 782	340	122	4 142	-	13 619
19 Жетісу облысы	8 699	4 552	324	116	4 044	-	13 067
20 Ұлытау облысы	9 283	4 859	341	124	5 595	-	15 219

8710-0304-0101.1 - кесте Нормада есепке алынбаған негізгі материалдық ресурстар

Ресурс коды	Материал атауы	Өлшем бірлігі	Норма шығыны
1	2	3	4
233-202-0103	Керамикалық тақтай МЕМСТ 6787-2001 бір түсті тегіс зертсталмаған, қалыңдығы 7,5 мм ден 13 мм дейін	м2	1,02

8710-0304-0102 - кесте Типі Кп1.2

Сипаттамасы:

1. Жабын - Желімдегі керамикалық тақташа - 10 мм; 2. Гидрооқшаулау - биэластик - 1 мм; 3. Тұтастырғыш - цемент ерітіндісі М150 - 20 мм; 4. 5ВР1/100*100 (2,88 кг/см²) - 70 мм торы бойынша В15 арқауланған бетон дайындама; 5. Тапталған топырақ.

Жұмыс құрамы:


1. Дірілдеткіштермен тығыздай отырып, төселетін бетон қабаттың құрылғысы. 2. Төселетін қабатты арқаулау. 3. Цемент тұтастырғыштың құрылғысы. 4. Гидрооқшаулау құрылғысы. 5. Құрғақ қоспалардан жасалған желімде керамикалық тақташалардан жабын құрылғысы.

Өлшеуіш: м2

Аймақтар	Жұмысшылардың еңбек шығындары	Жұмысшылардың еңбегіне ақы төлеу (жұмысшылардың еңбек шығындарының құрамында)	Машиналар мен механизмдер	Машинистердің еңбегіне ақы төлеу (машиналар мен механизмдер құрамында)	Материалдар, бұйымдар және конструкциялар	Жабдықтар	Құн көрсеткіші (2,4,6,7 бағ. қосындысы)
1	2	3	4	5	6	7	8
01 Астана қаласы	12 387	6 483	378	139	8 533	-	21 298
02 Алматы қаласы	11 950	6 254	363	134	7 923	-	20 236
03 Ақмола облысы	11 212	5 868	352	126	8 369	-	19 933
04 Ақтөбе облысы	10 269	5 374	330	115	8 510	-	19 109
05 Алматы облысы	11 432	5 984	351	128	8 251	-	20 034
06 Атырау облысы	10 592	5 544	334	119	10 046	-	20 972
07 Батыс-Қазақстан облысы	10 449	5 469	329	117	9 322	-	20 100
08 Жамбыл облысы	10 355	5 419	323	116	8 036	-	18 714
09 Қарағанды облысы	10 971	5 742	344	123	8 286	-	19 601
10 Қостанай облысы	10 949	5 731	343	123	8 445	-	19 737
11 Қызылорда облысы	10 055	5 262	319	113	8 198	-	18 572
12 Маңғыстау облысы	13 460	7 045	393	151	8 564	-	22 417
13 Түркістан облысы	9 849	5 155	312	110	7 806	-	17 967
14 Павлодар облысы	11 028	5 772	345	124	8 066	-	19 439
15 Солтүстік-Қазақстан облысы	11 177	5 850	348	125	8 959	-	20 484
16 Шығыс-Қазақстан облысы	12 034	6 298	369	135	8 415	-	20 818
17 Шымкент қаласы	10 783	5 643	333	121	7 913	-	19 029
18 Абай облысы	11 349	5 940	353	127	8 174	-	19 876
19 Жетісу облысы	10 806	5 655	337	121	8 076	-	19 219
20 Ұлытау облысы	11 531	6 035	355	129	9 627	-	21 513

8710-0304-0102.1 - кесте Нормада есепке алынбаған негізгі материалдық ресурстар

Ресурс коды	Материал атауы	Өлшем бірлігі	Норма шығыны
1	2	3	4
233-202-0103	Керамикалық тақтай МЕМСТ 6787-2001 бір түсті тегіс зертасталмаған, қалыңдығы 7,5 мм ден 13 мм дейін	м2	1,02

8710-0304-0103 - кесте Типі Кп1.3**Сипаттамасы:**

1. Жабын - Керамикалық тақташа-8 мм; 2. Тақташа желімі; 3. 4 Вр1 200*200 - 40 мм торымен арқауланған М150 тегістегіш цемент-құмды тұтастырғыш; 4. Көбікті полистирол ПСБ-С-50 - 50 мм; 5. Төселетін қабат - бетон В 12,5-100 мм; 6. Тапталған топырақ.

Жұмыс құрамы:

1. Дірілдеткіштермен тығыздай отырып, төселетін бетон қабаттың құрылғысы. 2. Тұтас жылу және дыбыс оқшаулау құрылғысы. 3. Төселетін қабат пен үстеме бетонды арқаулау. 4. Цемент тұтастырғыш құрылғысы. 5. Құрғақ қоспалардан жасалған желімде керамикалық тақталардан жабын құрылғысы.

Өлшеуіш: м2

Аймақтар	Жұмысшылардың еңбек шығындары	Жұмысшылардың еңбегіне ақы төлеу (жұмысшылардың еңбек шығындарының құрамында)	Машиналар мен механизмдер	Машинистердің еңбегіне ақы төлеу (машиналар мен механизмдер құрамында)	Материалдар, бұйымдар және конструкциялар	Жабдықтар	Құн көрсеткіші (2,4,6,7 бағ. қосындысы)
1	2	3	4	5	6	7	8
01 Астана қаласы	12 063	6 314	531	195	7 946	-	20 540
02 Алматы қаласы	11 640	6 092	510	188	7 088	-	19 238
03 Ақмола облысы	10 919	5 715	495	177	7 706	-	19 120
04 Ақтөбе облысы	10 001	5 234	464	162	7 905	-	18 370
05 Алматы облысы	11 135	5 829	494	180	7 588	-	19 217
06 Атырау облысы	10 318	5 401	469	167	10 360	-	21 147
07 Батыс-Қазақстан облысы	10 176	5 326	463	165	8 779	-	19 418
08 Жамбыл облысы	10 088	5 280	454	163	7 180	-	17 722
09 Қарағанды облысы	10 683	5 592	484	173	7 534	-	18 701
10 Қостанай облысы	10 662	5 581	482	173	7 718	-	18 862

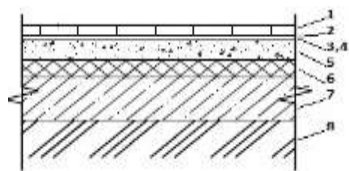
8710-0304-0103- кестенің соңы

1	2	3	4	5	6	7	8
11 Қызылорда облысы	9 794	5 126	448	159	7 271	-	17 513
12 Маңғыстау облысы	13 113	6 864	554	212	7 918	-	21 585
13 Түркістан облысы	9 595	5 023	439	155	6 766	-	16 800
14 Павлодар облысы	10 739	5 622	485	174	7 272	-	18 496
15 Солтүстік-Қазақстан облысы	10 885	5 698	489	176	8 618	-	19 992
16 Шығыс-Қазақстан облысы	11 718	6 134	519	190	7 889	-	20 126
17 Шымкент қаласы	10 505	5 499	469	170	6 942	-	17 916
18 Абай облысы	11 053	5 785	497	179	7 430	-	18 980
19 Жетісу облысы	10 526	5 509	474	170	7 342	-	18 342
20 Ұлытау облысы	11 229	5 878	499	182	9 599	-	21 327

8710-0304-0103.1 - кесте Нормада есепке алынбаған негізгі материалдық ресурстар

Ресурс коды	Материал атауы	Өлшем бірлігі	Норма шығыны
1	2	3	4
233-202-0101	Керамикалық тақтай МЕМСТ 6787-2001 бір түсті тегіс зертасталған, қалыңдығы 7,5 мм ден 13 мм дейін	м2	1,02

8710-0304-0104 - кесте Типі Кп1.4

Сипаттамасы:

1. Жабын - Керамикалық тақташа-8 мм; 2. Тақташа желімі; 3. Кварц құмымен толтырумен тегістегіш; 4. Полимерлі бір құрауышты құраммен майлап гидрооқшаулау; 5. 4 Вр1 200*200 - 40 мм торымен арқауланған М150 тегістегіш цемент-құмды тұтастырғыш; 6. Көбікті полистирол ПСБ-С-50 - 50 мм; 7. Төселетін қабат - бетон В 12,5-100 мм; 8. Тапталған топырақ.

Жұмыс құрамы:

1. Дірілдеткіштермен тығыздай отырып, төселетін бетон қабаттың құрылғысы. 2. Тұтас жылу және дыбыс оқшаулау құрылғысы. 3. Төселетін қабат пен үстеме бетонды арқаулау. 4. Цемент тұтастырғыш құрылғысы. 5. СКС-65-ГП латексіндегі полимерцемент құрамымен гидрооқшаулау құрылғысы. 6. Құрғақ қоспалардан жасалған желімде керамикалық тақталардан жабын құрылғысы.


Өлшеуіш: м2

Аймақтар	Жұмысшылардың еңбек шығындары	Жұмысшылардың еңбегіне ақы төлеу (жұмысшылардың еңбек шығындарының құрамында)	Машиналар мен механизмдер	Машинистердің еңбегіне ақы төлеу (машиналар мен механизмдер құрамында)	Материалдар, бұйымдар және конструкциялар	Жабдықтар	Құн көрсеткіші (2,4,6,7 бағ. қосындысы)
1	2	3	4	5	6	7	8
01 Астана қаласы	16 766	8 776	2 083	758	9 376	-	28 225
02 Алматы қаласы	16 178	8 468	2 003	731	8 504	-	26 685
03 Ақмола облысы	15 175	7 943	1 939	686	9 123	-	26 237
04 Ақтөбе облысы	13 899	7 275	1 818	628	9 326	-	25 043
05 Алматы облысы	15 477	8 102	1 939	699	9 004	-	26 420
06 Атырау облысы	14 340	7 506	1 842	648	11 788	-	27 970
07 Батыс-Қазақстан облысы	14 143	7 403	1 820	639	10 208	-	26 171
08 Жамбыл облысы	14 021	7 338	1 786	634	8 597	-	24 404
09 Қарағанды облысы	14 849	7 773	1 901	671	8 950	-	25 700
10 Қостанай облысы	14 819	7 757	1 895	670	9 134	-	25 848
11 Қызылорда облысы	13 612	7 125	1 764	615	8 688	-	24 064
12 Маңғыстау облысы	18 226	9 540	2 172	824	9 335	-	29 733
13 Түркістан облысы	13 336	6 981	1 725	603	8 182	-	23 243
14 Павлодар облысы	14 927	7 813	1 905	674	8 697	-	25 529
15 Солтүстік-Қазақстан облысы	15 128	7 919	1 920	684	10 034	-	27 082
16 Шығыс-Қазақстан облысы	16 287	8 526	2 035	736	9 306	-	27 628
17 Шымкент қаласы	14 600	7 642	1 842	660	8 358	-	24 800
18 Абай облысы	15 360	8 040	1 949	694	8 846	-	26 155
19 Жетісу облысы	14 630	7 657	1 862	661	8 758	-	25 250
20 Ұлытау облысы	15 607	8 170	1 962	705	11 015	-	28 584

8710-0304-0104.1 - кесте Нормада есепке алынбаған негізгі материалдық ресурстар

Ресурс коды	Материал атауы	Өлшем бірлігі	Норма шығыны
1	2	3	4
233-202-0101	Керамикалық тақтай МЕМСТ 6787-2001 бір түсті тегіс зертасталған, қалыңдығы 7,5 мм ден 13 мм дейін	м2	1,02

8710-0304-0105 - кесте Типі Кп1.5

Сипаттамасы:

1. Жабын - Керамикалық тақташа-8 мм; 2. Тақташа желімі; 3. 4 Вр1 200*200 - 40 мм торымен арқауланған М150 тегістегіш цемент-құмды тұтастырғыш; 4. Гидрооқшаулау - битум мастикасындағы гидроизолдың 2 қабаты; 5. Төселетін қабат - бетон В12,5-100 мм; 6. Топарыққа тапталған шағыл тас.

Жұмыс құрамы:

1. Топырақты шағыл таспен тығыздау. 2. Дірілдеткіштермен тығыздай отырып, төселетін бетон қабаттың құрылғысы. 3. Битум мастикасындағы желімді орамдық материалдармен гидрооқшаулау құрылғысы. 4. Төселетін қабатты арқаулау. 5. Цемент тұтастырғыштың құрылғысы. 6. Құрғақ қоспалардан жасалған желімде керамикалық тақташалардан жабын құрылғысы.

Өлшеуіш: м2

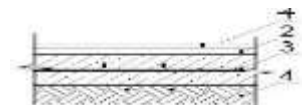
Аймақтар	Жұмысшылардың еңбек шығындары	Жұмысшылардың еңбегіне ақы төлеу (жұмысшылардың еңбек шығындарының құрамында)	Машиналар мен механизмдер	Машинистердің еңбегіне ақы төлеу (машиналар мен механизмдер құрамында)	Материалдар, бұйымдар және конструкциялар	Жабдықтар	Құн көрсеткіші (2,4,6,7 бағ. қосындысы)
1	2	3	4	5	6	7	8
01 Астана қаласы	16 520	8 647	919	281	9 955	-	27 394
02 Алматы қаласы	15 939	8 342	882	271	8 870	-	25 691
03 Ақмола облысы	14 951	7 826	866	254	9 539	-	25 356

8710-0304-0105- кестенің соңы

1	2	3	4	5	6	7	8
04 Ақтөбе облысы	13 694	7 168	819	233	9 904	-	24 417
05 Алматы облысы	15 248	7 982	859	260	9 413	-	25 520
06 Атырау облысы	14 129	7 396	824	240	13 327	-	28 280
07 Батыс-Қазақстан облысы	13 934	7 294	817	237	11 392	-	26 143
08 Жамбыл облысы	13 815	7 230	794	235	9 086	-	23 695
09 Қарағанды облысы	14 629	7 658	851	249	9 372	-	24 852
10 Қостанай облысы	14 600	7 643	848	248	9 622	-	25 070
11 Қызылорда облысы	13 413	7 021	793	228	9 255	-	23 461
12 Маңғыстау облысы	17 959	9 400	937	306	9 896	-	28 792
13 Түркістан облысы	13 140	6 878	772	224	8 658	-	22 570
14 Павлодар облысы	14 706	7 698	852	250	9 030	-	24 588
15 Солтүстік-Қазақстан облысы	14 906	7 802	858	254	10 932	-	26 696
16 Шығыс-Қазақстан облысы	16 048	8 400	901	273	9 996	-	26 945
17 Шымкент қаласы	14 385	7 529	815	245	8 864	-	24 064
18 Абай облысы	15 135	7 921	869	258	9 316	-	25 320
19 Жетісу облысы	14 413	7 544	831	245	9 108	-	24 352
20 Ұлытау облысы	15 378	8 049	873	262	12 104	-	28 355

8710-0304-0105.1 - кесте Нормада есепке алынбаған негізгі материалдық ресурстар

Ресурс коды	Материал атауы	Өлшем бірлігі	Норма шығыны
1	2	3	4
233-202-0101	Керамикалық тақтай МЕМСТ 6787-2001 бір түсті тегіс зертасталған, қалыңдығы 7,5 мм ден 13 мм дейін	м2	1,02

8710-0304-02-кіші топ Керамогранит тақташасынан жасалған топырақ негізіндегі едендер**8710-0304-0201 - кесте Типі Кп2.1****Сипаттамасы:**

1. Жабын - желімдегі керамогранит - 10 мм; 2. Тұтастырғыш - цемент-құм ерітіндісі М 150-20 мм; 3. 8АІ 200*200 бетон В15 - 80 мм торымен арқауланған бетон дайындама; 4. Тапталған топырақ.

Жұмыс құрамы:

1. Дірілдеткіштермен тығыздай отырып, төселетін бетон қабаттың құрылғысы. 2. Төселетін қабатты арқаулау. 3. Құрғақ қоспалардан жасалған желімдегі керамогранит тақталарынан жасалған жабын құрылғысы.

Өлшеуіш: м2

Аймақтар	Жұмысшылардың еңбек шығындары	Жұмысшылардың еңбегіне ақы төлеу (жұмысшылардың еңбек шығындарының құрамында)	Машиналар мен механизмдер	Машинистердің еңбегіне ақы төлеу (машиналар мен механизмдер құрамында)	Материалдар, бұйымдар және конструкциялар	Жабдықтар	Құн көрсеткіші (2,4,6,7 бағ. қосындысы)
1	2	3	4	5	6	7	8
01 Астана қаласы	8 968	4 693	569	204	5 742	-	15 279
02 Алматы қаласы	8 649	4 526	547	196	5 216	-	14 412
03 Ақмола облысы	8 118	4 248	530	184	5 556	-	14 204
04 Ақтөбе облысы	7 434	3 890	496	169	5 641	-	13 571
05 Алматы облысы	8 275	4 330	530	188	5 584	-	14 389
06 Атырау облысы	7 667	4 012	503	174	7 278	-	15 448

8710-0304-0201- кестенің соңы

1	2	3	4	5	6	7	8
07 Батыс-Қазақстан облысы	7 565	3 959	499	172	6 570	-	14 634
08 Жамбыл облысы	7 492	3 921	487	170	5 062	-	13 041
09 Қарағанды облысы	7 942	4 157	520	180	5 476	-	13 938
10 Қостанай облысы	7 927	4 148	519	180	5 534	-	13 980
11 Қызылорда облысы	7 279	3 809	483	165	5 249	-	13 011
12 Маңғыстау облысы	9 740	5 097	591	221	5 697	-	16 028
13 Түркістан облысы	7 127	3 729	471	162	4 931	-	12 529
14 Павлодар облысы	7 984	4 178	522	181	5 393	-	13 899
15 Солтүстік-Қазақстан облысы	8 093	4 235	526	184	6 431	-	15 050
16 Шығыс-Қазақстан облысы	8 714	4 560	556	198	5 872	-	15 142
17 Шымкент қаласы	7 803	4 083	502	177	5 056	-	13 361
18 Абай облысы	8 218	4 300	533	187	5 602	-	14 353
19 Жетісу облысы	7 822	4 093	509	178	5 392	-	13 723
20 Ұлытау облысы	8 348	4 368	538	190	6 966	-	15 852

8710-0304-0201.1 - кесте Нормада есепке алынбаған негізгі материалдық ресурстар

Ресурс коды	Материал атауы	Өлшем бірлігі	Норма шығыны
1	2	3	4
231-302-0103	Күңгірт қыш-гранит тақтай ҚР СТ 1954-2017 өлшемі 600х600х10мм	м2	1,02

5-топ Лиолеумнен жасалған топырақ негізіндегі едендер

8710-0305-01-кіші топ Лиолеуммен жабыны бар топырақ негізіндегі едендер

8710-0305-0101 - кесте Типі Л1.1



Сипаттамасы:

1. Жабын - Желімдегі линолеум - 5 мм; 2. Тұтастырғыш - цемент ерітіндісі М150 - 20 мм; 3. 5ВР1/100*100 (2,88 кг/см²) - 75 мм торы бойынша В15 арқауланған бетон дайындама; 4. Тығыздалған топырақ.

Жұмыс құрамы:

1. Нығыздағыштармен тығыздай отырып, төселетін бетон қабаттың құрылғысы. 2. Төселетін қабатты арқаулау. 3. Цемент тұтастырғыштың құрылғысы. 4. Линолеумнен жасалған жабын құрылғысы.

Өлшеуіш: м²

Аймақтар	Жұмысшылардың еңбек шығындары	Жұмысшылардың еңбегіне ақы төлеу (жұмысшылардың еңбек шығындарының құрамында)	Машиналар мен механизмдер	Машинистердің еңбегіне ақы төлеу (машиналар мен механизмдер құрамында)	Материалдар, бұйымдар және конструкциялар	Жабдықтар	Құн көрсеткіші (2,4,6,7 бағ. қосындысы)
1	2	3	4	5	6	7	8
01 Астана қаласы	5 490	2 873	189	71	4 513	-	10 192
02 Алматы қаласы	5 293	2 770	181	68	3 874	-	9 348
03 Ақмола облысы	4 968	2 600	176	64	4 337	-	9 481
04 Ақтөбе облысы	4 552	2 382	165	59	4 482	-	9 199
05 Алматы облысы	5 065	2 650	175	65	4 221	-	9 461
06 Атырау облысы	4 693	2 456	167	60	6 101	-	10 961
07 Батыс-Қазақстан облысы	4 631	2 423	164	60	5 345	-	10 140
08 Жамбыл облысы	4 586	2 399	161	59	3 971	-	8 718
09 Қарағанды облысы	4 862	2 544	172	63	4 250	-	9 284
10 Қостанай облысы	4 852	2 539	171	62	4 415	-	9 438
11 Қызылорда облысы	4 455	2 331	159	57	4 153	-	8 767
12 Маңғыстау облысы	5 961	3 119	197	77	4 542	-	10 700
13 Түркістан облысы	4 361	2 282	156	56	3 740	-	8 257
14 Павлодар облысы	4 887	2 557	172	63	4 027	-	9 086
15 Солтүстік-Қазақстан облысы	4 954	2 592	174	64	4 973	-	10 101
16 Шығыс-Қазақстан облысы	5 334	2 791	185	69	4 402	-	9 921
17 Шымкент қаласы	4 774	2 498	167	61	3 857	-	8 798
18 Абай облысы	5 030	2 632	177	65	4 146	-	9 353
19 Жетісу облысы	4 787	2 505	168	62	4 038	-	8 993

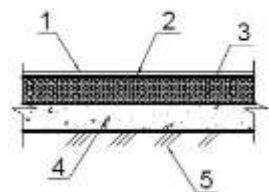
8710-0305-0101- кестенің соңы

1	2	3	4	5	6	7	8
20 Ұлытау облысы	5 110	2 674	177	66	5 665	-	10 952

8710-0305-0101.1 - кесте Нормада есепке алынбаған негізгі материалдық ресурстар

Ресурс коды	Материал атауы	Өлшем бірлігі	Норма шығыны
1	2	3	4
233-101-0104	Поливинилхлоридті линолеум МЕМСТ 7251-77 Гомогендік жартылай коммерциялық, класс 31, 32	м2	1,02

8710-0305-0102 - кесте Типі Л1.2

Сипаттамасы:

1. Жабын - Линолеум - 5 мм; 2. Су өткізбейтін тұтқырлардағы қабат - 3 мм; 3. Тұтастырғыш - цемент-құм ерітіндісі М100- 40 мм; 3. Төселетін қабат - бетон В7, 5-80 мм; 4. Тапталған топырақ.

Жұмыс құрамы:

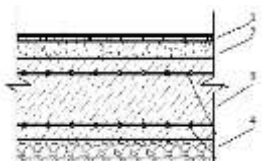
1. Нығыздағыштармен тығыздай отырып, төселетін бетон қабаттың құрылғысы. 2. Цемент тұтастырғыш құрылғысы. 4. КН-2 мастикасындағы линолеум жабынының құрылғысы.

Өлшеуіш: м2

Аймақтар	Жұмысшылардың еңбек шығындары	Жұмысшылардың еңбегіне ақы төлеу (жұмысшылардың еңбек шығындарының құрамында)	Машиналар мен механизмдер	Машинистердің еңбегіне ақы төлеу (машиналар мен механизмдер құрамында)	Материалдар, бұйымдар және конструкциялар	Жабдықтар	Құн көрсеткіші (2,4,6,7 бағ. қосындысы)
1	2	3	4	5	6	7	8
01 Астана қаласы	5 358	2 805	192	72	4 052	-	9 602
02 Алматы қаласы	5 170	2 706	184	70	3 497	-	8 851
03 Ақмола облысы	4 850	2 539	178	65	3 876	-	8 904
04 Ақтөбе облысы	4 442	2 325	167	60	3 991	-	8 600
05 Алматы облысы	4 947	2 589	178	67	3 964	-	9 089
06 Атырау облысы	4 584	2 400	169	62	6 004	-	10 757
07 Батыс-Қазақстан облысы	4 520	2 366	166	61	4 343	-	9 029
08 Жамбыл облысы	4 481	2 346	164	60	3 288	-	7 933
09 Қарағанды облысы	4 745	2 484	174	64	3 714	-	8 633
10 Қостанай облысы	4 736	2 479	173	64	3 819	-	8 728
11 Қызылорда облысы	4 351	2 277	161	59	3 391	-	7 903
12 Маңғыстау облысы	5 826	3 050	200	78	3 978	-	10 004
13 Түркістан облысы	4 262	2 231	158	57	3 108	-	7 528
14 Павлодар облысы	4 770	2 497	174	64	3 613	-	8 557
15 Солтүстік-Қазақстан облысы	4 835	2 531	176	65	4 767	-	9 778
16 Шығыс-Қазақстан облысы	5 205	2 724	187	70	4 256	-	9 648
17 Шымкент қаласы	4 667	2 443	169	63	3 268	-	8 104
18 Абай облысы	4 910	2 570	179	66	3 876	-	8 965
19 Жетісу облысы	4 675	2 447	171	63	3 694	-	8 540
20 Ұлытау облысы	4 988	2 611	179	67	5 349	-	10 516

8710-0305-0102.1 - кесте Нормада есепке алынбаған негізгі материалдық ресурстар

Ресурс коды	Материал атауы	Өлшем бірлігі	Норма шығыны
1	2	3	4
233-101-0111	Поливинилхлоридті линолеум МЕМСТ 7251-77 жылғы оқшаулағыш негізіндегі	м2	1,02

6-топ Кілем жабынынан жасалған топырақ негізіндегі едендері**8710-0306-01-кіші топ Кілем жабынынан жасалған топырақ негізіндегі едендері****8710-0306-0101 - кесте Типі К1.1****Сипаттамасы:**

1. Кілем жабыны - 5мм; 2. Цемент-құмды тегістегіш тұтастырғыш - 30 мм; 3. Төселетін қабат, бетон сын. В20 арқ. D12 АІІІ торымен, 200*200 мм қадаммен; 4. Шағыл тасты немесе қиыршық тасты таптаумен топырақ.

Жұмыс құрамы:

1. Топырақты шағыл таспен тығыздау. 2. Бетоннан жасалған төселетін қабат құрылғысы. 3. Төселетін қабатты арқаулау. 4. Цемент тұтастырғыш құрылғысы. 5. Түйіспелерде мастикамен желімдей отырып, құрғақтай кілем жабынының құрылғысы.

Өлшеуіш: м2

Аймақтар	Жұмысшылардың еңбек шығындары	Жұмысшылардың еңбегіне ақы төлеу (жұмысшылардың еңбек шығындарының құрамында)	Машиналар мен механизмдер	Машинистердің еңбегіне ақы төлеу (машиналар мен механизмдер құрамында)	Материалдар, бұйымдар және конструкциялар	Жабдықтар	Құн көрсеткіші (2,4,6,7 бағ. қосындысы)
1	2	3	4	5	6	7	8
01 Астана қаласы	8 767	4 587	325	114	8 569	-	17 661
02 Алматы қаласы	8 452	4 422	312	110	7 088	-	15 852
03 Ақмола облысы	7 934	4 151	304	103	7 820	-	16 058
04 Ақтөбе облысы	7 269	3 803	285	94	8 307	-	15 861
05 Алматы облысы	8 087	4 231	302	105	7 922	-	16 311
06 Атырау облысы	7 493	3 920	288	97	12 431	-	20 212
07 Батыс-Қазақстан облысы	7 395	3 869	285	96	10 767	-	18 447
08 Жамбыл облысы	7 319	3 829	277	95	6 535	-	14 131

8710-0306-0101- кестенің соңы

1	2	3	4	5	6	7	8
09 Қарағанды облысы	7 765	4 063	298	101	7 809	-	15 872
10 Қостанай облысы	7 749	4 054	297	100	8 046	-	16 092
11 Қызылорда облысы	7 112	3 721	276	92	7 323	-	14 711
12 Маңғыстау облысы	9 516	4 978	335	123	8 395	-	18 246
13 Түркістан облысы	6 961	3 643	268	90	6 645	-	13 874
14 Павлодар облысы	7 805	4 084	298	101	7 631	-	15 734
15 Солтүстік-Қазақстан облысы	7 911	4 139	301	103	10 346	-	18 558
16 Шығыс-Қазақстан облысы	8 518	4 456	318	110	8 975	-	17 811
17 Шымкент қаласы	7 620	3 987	286	99	6 915	-	14 821
18 Абай облысы	8 034	4 203	305	104	8 398	-	16 737
19 Жетісу облысы	7 644	3 999	291	99	7 458	-	15 393
20 Ұлытау облысы	8 161	4 270	307	106	11 283	-	19 751

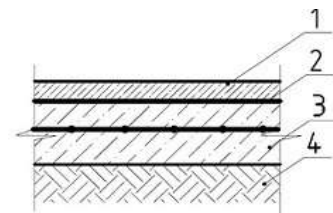
8710-0306-0101.1 - кесте Нормада есепке алынбаған негізгі материалдық ресурстар

Ресурс коды	Материал атауы	Өлшем бірлігі	Норма шығыны
1	2	3	4
233-201-0401	Түкті едендік жабын 2 санатты	м2	1,02

7-топ Топырақ негізіндегі бетон едендер

8710-0307-01-кіші топ Топырақ негізіндегі бетон едендер

8710-0307-0101 - кесте Типі Б1.1



Сипаттамасы:

1. Жабын - В15 бетон - 20 мм; 2. Гидрооқшаулау - ^Биэластик^ - 1 мм; 3. 8АІ/200*200- 80 мм торы бойынша В15 арқауланған бетон дайындама; 4. Тапталған топырақ.

Жұмыс құрамы:

1. Дірілдеткіштермен тығыздай отырып, төселетін бетон қабаттың құрылғысы. 2. Төселетін қабатты арқаулау. 3. Гидрооқшаулау құрылғысы. 4. Бетон жабынының құрылғысы.

Өлшеуіш: м2

Аймақтар	Жұмысшылардың еңбек шығындары	Жұмысшылардың еңбегіне ақы төлеу (жұмысшылардың еңбек шығындарының құрамында)	Машиналар мен механизмдер	Машинистердің еңбегіне ақы төлеу (машиналар мен механизмдер құрамында)	Материалдар, бұйымдар және конструкциялар	Жабдықтар	Құн көрсеткіші (2,4,6,7 бағ. қосындысы)
1	2	3	4	5	6	7	8
01 Астана қаласы	5 794	3 031	313	96	8 898	-	15 005
02 Алматы қаласы	5 586	2 922	300	93	8 045	-	13 931
03 Ақмола облысы	5 244	2 743	294	87	8 558	-	14 096
04 Ақтөбе облысы	4 803	2 513	277	80	8 686	-	13 766
05 Алматы облысы	5 344	2 796	292	89	8 370	-	14 006
06 Атырау облысы	4 952	2 591	279	82	10 669	-	15 900
07 Батыс-Қазақстан облысы	4 887	2 557	279	81	9 709	-	14 875
08 Жамбыл облысы	4 837	2 531	267	80	8 045	-	13 149
09 Қарағанды облысы	5 132	2 685	290	85	8 451	-	13 873
10 Қостанай облысы	5 121	2 680	290	85	8 686	-	14 097
11 Қызылорда облысы	4 700	2 459	270	78	8 469	-	13 439
12 Маңғыстау облысы	6 289	3 290	317	104	8 846	-	15 452
13 Түркістан облысы	4 601	2 407	259	76	7 880	-	12 740
14 Павлодар облысы	5 158	2 699	291	86	8 192	-	13 641
15 Солтүстік-Қазақстан облысы	5 228	2 735	293	87	9 204	-	14 725
16 Шығыс-Қазақстан облысы	5 629	2 945	307	94	8 649	-	14 585
17 Шымкент қаласы	5 037	2 635	274	84	8 132	-	13 443

8710-0307-0101- кестенің соңы

1	2	3	4	5	6	7	8
18 Абай облысы	5 308	2 777	296	88	8 424	-	14 028
19 Жетісу облысы	5 051	2 643	282	84	8 315	-	13 648
20 Ұлытау облысы	5 393	2 822	299	90	10 008	-	15 700

8710-0307-0102 - кесте Типі Б1.2

Сипаттамасы:

1. Төселетін қабат - бетон В12,5-100 мм; 2. Топарыққа тапталған шағыл тас.

Жұмыс құрамы:

1. Топырақты шағыл таспен тығыздау. 2. Нығыздағыштармен тығыздай отырып, төселетін бетон қабатының құрылғысы.


Өлшеуіш: м2

Аймақтар	Жұмысшылардың еңбек шығындары	Жұмысшылардың еңбегіне ақы төлеу (жұмысшылардың еңбек шығындарының құрамында)	Машиналар мен механизмдер	Машинистердің еңбегіне ақы төлеу (машиналар мен механизмдер құрамында)	Материалдар, бұйымдар және конструкциялар	Жабдықтар	Құн көрсеткіші (2,4,6,7 бағ. қосындысы)
1	2	3	4	5	6	7	8
01 Астана қаласы	2 277	1 192	103	31	3 915	-	6 295
02 Алматы қаласы	2 198	1 150	99	30	3 139	-	5 436
03 Ақмола облысы	2 060	1 079	97	28	3 450	-	5 607
04 Ақтөбе облысы	1 888	988	91	26	3 616	-	5 595
05 Алматы облысы	2 103	1 101	96	29	3 455	-	5 654
06 Атырау облысы	1 948	1 020	92	27	5 776	-	7 816
07 Батыс-Қазақстан облысы	1 921	1 006	92	26	4 702	-	6 715

8710-0307-0102- кестенің соңы

1	2	3	4	5	6	7	8
08 Жамбыл облысы	1 905	997	88	26	2 748	-	4 741
09 Қарағанды облысы	2 017	1 056	96	28	3 322	-	5 435
10 Қостанай облысы	2 013	1 054	96	28	3 577	-	5 686
11 Қызылорда облысы	1 849	968	89	25	3 306	-	5 244
12 Маңғыстау облысы	2 476	1 296	104	34	3 716	-	6 296
13 Түркістан облысы	1 811	948	85	25	2 853	-	4 749
14 Павлодар облысы	2 027	1 061	96	28	3 337	-	5 460
15 Солтүстік-Қазақстан облысы	2 054	1 075	97	28	4 480	-	6 631
16 Шығыс-Қазақстан облысы	2 213	1 158	101	30	4 096	-	6 410
17 Шымкент қаласы	1 983	1 038	90	27	3 160	-	5 233
18 Абай облысы	2 087	1 092	98	29	3 574	-	5 759
19 Жетісу облысы	1 987	1 040	93	27	3 354	-	5 434
20 Ұлытау облысы	2 120	1 110	98	29	4 939	-	7 157

8710-0307-0103 - кесте Типі Б1.3

Сипаттамасы:


1. Жабын - В15 бетон - 20 мм; 2. 8АІ/200*200- 80 мм торы бойынша В15 арқауланған бетон дайындама; 3. Тапталған топырақ.

Жұмыс құрамы:

1. Дірілдеткіштермен тығыздай отырып, төселетін бетон қабаттың құрылғысы. 2. Төселетін қабатты арқаулау. 3. Бетон жабынының құрылғысы.

Өлшеуіш: м2

Аймақтар	Жұмысшылардың еңбек шығындары	Жұмысшылардың еңбегіне ақы төлеу (жұмысшылардың еңбек шығындарының құрамында)	Машиналар мен механизмдер	Машинистердің еңбегіне ақы төлеу (машиналар мен механизмдер құрамында)	Материалдар, бұйымдар және конструкциялар	Жабдықтар	Құн көрсеткіші (2,4,6,7 бағ. қосындысы)
1	2	3	4	5	6	7	8
01 Астана қаласы	3 546	1 854	314	97	4 654	-	8 514
02 Алматы қаласы	3 416	1 787	300	93	3 996	-	7 712
03 Ақмола облысы	3 209	1 678	295	88	4 317	-	7 821
04 Ақтөбе облысы	2 940	1 537	277	80	4 358	-	7 575
05 Алматы облысы	3 268	1 710	292	89	4 324	-	7 884
06 Атырау облысы	3 029	1 584	279	83	6 251	-	9 559
07 Батыс-Қазақстан облысы	2 991	1 564	279	82	5 401	-	8 671
08 Жамбыл облысы	2 957	1 546	268	81	3 674	-	6 899
09 Қарағанды облысы	3 140	1 642	291	86	4 226	-	7 657
10 Қостанай облысы	3 134	1 639	290	86	4 307	-	7 731
11 Қызылорда облысы	2 875	1 504	270	79	4 079	-	7 224
12 Маңғыстау облысы	3 844	2 011	317	105	4 503	-	8 664
13 Түркістан облысы	2 812	1 471	260	77	3 648	-	6 720
14 Павлодар облысы	3 156	1 651	291	86	4 163	-	7 610
15 Солтүстік-Қазақстан облысы	3 199	1 673	294	87	5 229	-	8 722
16 Шығыс-Қазақстан облысы	3 444	1 801	308	94	4 728	-	8 480
17 Шымкент қаласы	3 079	1 610	275	84	3 897	-	7 251
18 Абай облысы	3 249	1 699	297	89	4 503	-	8 049
19 Жетісу облысы	3 089	1 616	282	84	4 269	-	7 640
20 Ұлытау облысы	3 300	1 726	299	90	5 784	-	9 383

8-топ Топырақ негізіндегі цемент едендер**8710-0308-01-кіші топ Цемент-құмды тұтастырғышы бар топырақ негізіндегі едендер****8710-0308-0101 - кесте Типі Ц1.1****Сипаттамасы:**

1. Цемент-құм ерітіндісінен жасалған тұтастырғыш - 20 мм; 2. Гидрооқшаулау - битум мастикасындағы гидроизолдың 2 қабаты; 3. В 7,5 бетонның төселетін қабаты, 150*150 мм - 80 мм қадаммен ВрІ d= 3 мм торы; 4. Толық қаныққанға дейін битум сіңдірілген топыраққа тапталған шағыл тас - 60 мм.

Жұмыс құрамы:

1. Битуммен сіңдірумен шағыл тас жабынының құрылғысы. 2. Дірілдеткіштермен тығыздай отырып, төселетін бетон қабатының құрылғысы. 3. Төселетін қабатты арқаулау. 4. Битум мастикасындағы желімделген орамдық материалдармен гидрооқшаулау құрылғы. 5. Цемент тұтастырғыш құрылғысы.

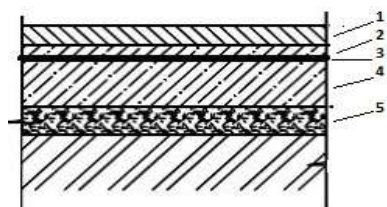
Өлшеуіш: м2

Аймақтар	Жұмысшылардың еңбек шығындары	Жұмысшылардың еңбегіне ақы төлеу (жұмысшылардың еңбек шығындарының құрамында)	Машиналар мен механизмдер	Машинистердің еңбегіне ақы төлеу (машиналар мен механизмдер құрамында)	Материалдар, бұйымдар және конструкциялар	Жабдықтар	Құн көрсеткіші (2,4,6,7 бағ. қосындысы)
1	2	3	4	5	6	7	8
01 Астана қаласы	10 271	5 375	869	226	10 589	-	21 729
02 Алматы қаласы	9 907	5 185	835	218	10 119	-	20 861
03 Ақмола облысы	9 294	4 865	826	205	10 244	-	20 364
04 Ақтөбе облысы	8 513	4 456	783	188	10 713	-	20 009
05 Алматы облысы	9 480	4 962	816	209	10 353	-	20 649
06 Атырау облысы	8 783	4 597	786	194	13 096	-	22 665

8710-0308-0101- кестенің соңы

1	2	3	4	5	6	7	8
07 Батыс-Қазақстан облысы	8 662	4 534	787	191	11 651	-	21 100
08 Жамбыл облысы	8 587	4 494	755	189	9 851	-	19 193
09 Қарағанды облысы	9 094	4 760	815	201	10 027	-	19 936
10 Қостанай облысы	9 077	4 751	814	200	10 542	-	20 433
11 Қызылорда облысы	8 338	4 364	764	184	10 506	-	19 608
12 Маңғыстау облысы	11 164	5 843	871	246	11 016	-	23 051
13 Түркістан облысы	8 167	4 275	737	180	9 780	-	18 684
14 Павлодар облысы	9 142	4 785	817	202	9 817	-	19 776
15 Солтүстік-Қазақстан облысы	9 266	4 850	822	204	11 323	-	21 411
16 Шығыс-Қазақстан облысы	9 977	5 221	855	220	10 822	-	21 654
17 Шымкент қаласы	8 941	4 680	772	197	10 124	-	19 837
18 Абай облысы	9 409	4 924	830	207	10 279	-	20 518
19 Жетісу облысы	8 959	4 689	793	198	10 183	-	19 935
20 Ұлытау облысы	9 560	5 004	835	211	11 813	-	22 208

8710-0308-0102 - кесте Типі Ц1.2

Сипаттамасы:

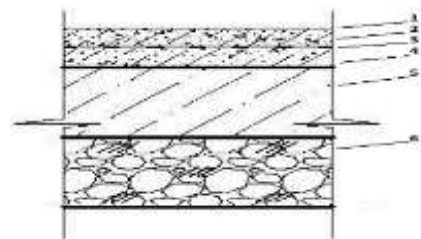
1. Еден жабыны - цемент-күмді ерітінді - 20 мм; 2. Цемент-күм ерітіндісінен жасалған тұтастырғыш - 20 мм; 3. Гидроөмшеулау - битум мастикасындағы гидроизолдың 2 қабаты; 4. В 7,5 бетонның төселетін қабаты, 150*150 мм - 80 мм қадаммен ВрІ d= 3 мм торы; 5. Толық қаныққанға дейін битум сіңдірілген топыраққа тапталған шағыл тас - 60 мм.

Жұмыс құрамы:

1. Битуммен сіндірумен шағыл тас жабынының құрылғысы. 2. Дірілдеткіштермен тығыздай отырып, төселетін бетон қабатының құрылғысы. 3. Төселетін қабатты арқаулау. 4. Битум мастикасындағы желімделген орамдық материалдармен гидрооқшаулау құрылғы. 5. Цемент тұтастырғыш құрылғысы. 6. Цемент жабынының құрылғысы.

Өлшеуіш: м2

Аймақтар	Жұмысшылардың еңбек шығындары	Жұмысшылардың еңбегіне ақы төлеу (жұмысшылардың еңбек шығындарының құрамында)	Машиналар мен механизмдер	Машинистердің еңбегіне ақы төлеу (машиналар мен механизмдер құрамында)	Материалдар, бұйымдар және конструкциялар	Жабдықтар	Құн көрсеткіші (2,4,6,7 бағ. қосындысы)
1	2	3	4	5	6	7	8
01 Астана қаласы	11 597	6 070	1 154	316	11 381	-	24 132
02 Алматы қаласы	11 186	5 855	1 108	305	10 762	-	23 056
03 Ақмола облысы	10 495	5 493	1 093	286	10 933	-	22 521
04 Ақтөбе облысы	9 612	5 031	1 035	262	11 402	-	22 049
05 Алматы облысы	10 704	5 603	1 082	291	10 990	-	22 776
06 Атырау облысы	9 918	5 191	1 039	270	14 365	-	25 322
07 Батыс-Қазақстан облысы	9 781	5 119	1 041	266	12 444	-	23 266
08 Жамбыл облысы	9 696	5 075	999	264	10 612	-	21 307
09 Қарағанды облысы	10 268	5 375	1 079	280	10 749	-	22 096
10 Қостанай облысы	10 249	5 364	1 078	279	11 146	-	22 473
11 Қызылорда облысы	9 416	4 928	1 009	256	11 153	-	21 578
12 Маңғыстау облысы	12 606	6 598	1 161	343	11 653	-	25 420
13 Түркістан облысы	9 223	4 827	974	251	10 408	-	20 605
14 Павлодар облысы	10 323	5 403	1 082	281	10 448	-	21 853
15 Солтүстік-Қазақстан облысы	10 463	5 476	1 089	285	12 204	-	23 756
16 Шығыс-Қазақстан облысы	11 265	5 896	1 135	307	11 571	-	23 971
17 Шымкент қаласы	10 096	5 284	1 022	275	10 760	-	21 878
18 Абай облысы	10 624	5 560	1 099	289	11 063	-	22 786
19 Жетісу облысы	10 116	5 295	1 049	275	10 909	-	22 074
20 Ұлытау облысы	10 794	5 650	1 107	294	12 932	-	24 833

10-топ Құйылған топырақ негізіндегі едендер**8710-0310-01-кіші топ Құйылған полимерцементті топырақ негізіндегі едендер****8710-0310-0101 - кесте Типі Н1.1****Сипаттамасы:**

1. Жабын - толтырмалы еден; 2. Цемент-бетон дайындама В22,5-25 мм; 3. Гидроокшаулау - гидроизол (2 қабат) - 2 мм; 4. Тұтастырғыш - цемент бетон В12,5-30 мм; 5. Төселетін қабат - бетон 6. Негіз - кейін таптаумен шағыл тас қосылған топырақ.

Жұмыс құрамы:

1. Топырақты шағыл таспен тығыздау. 2. Бетонның төселетін қабаттың құрылғысы. 3. Бетон тұтастырғыш құрылғысы. 4. Орамдық материалдармен желімдек гидроокшаулау құрылғысы. 5. Бетон жабынының құрылғысы. 6. Полимерцементті бір қабатты құйма жабынның құрылғысы.

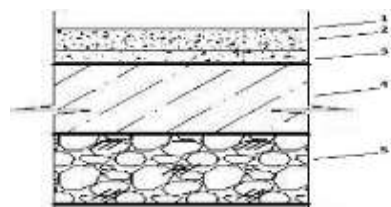
Өлшеуіш: м2

Аймақтар	Жұмысшылардың еңбек шығындары	Жұмысшылардың еңбегіне ақы төлеу (жұмысшылардың еңбек шығындарының құрамында)	Машиналар мен механизмдер	Машинистердің еңбегіне ақы төлеу (машиналар мен механизмдер құрамында)	Материалдар, бұйымдар және конструкциялар	Жабдықтар	Құн көрсеткіші (2,4,6,7 бағ. қосындысы)
1	2	3	4	5	6	7	8
01 Астана қаласы	13 017	6 814	1 324	532	10 928	-	25 269
02 Алматы қаласы	12 561	6 575	1 272	513	9 816	-	23 649
03 Ақмола облысы	11 782	6 167	1 222	482	10 285	-	23 289
04 Ақтөбе облысы	10 791	5 649	1 136	441	10 452	-	22 379

8710-0310-0101- кестенің соңы

1	2	3	4	5	6	7	8
05 Алматы облысы	12 018	6 291	1 227	491	10 282	-	23 527
06 Атырау облысы	11 136	5 829	1 157	455	13 680	-	25 973
07 Батыс-Қазақстан облысы	10 981	5 748	1 143	449	11 586	-	23 710
08 Жамбыл облысы	10 888	5 699	1 121	445	9 187	-	21 196
09 Қарағанды облысы	11 530	6 035	1 197	471	10 030	-	22 757
10 Қостанай облысы	11 505	6 023	1 194	470	10 370	-	23 069
11 Қызылорда облысы	10 571	5 533	1 104	432	9 976	-	21 651
12 Маңғыстау облысы	14 153	7 409	1 393	579	10 629	-	26 175
13 Түркістан облысы	10 356	5 421	1 077	423	9 341	-	20 774
14 Павлодар облысы	11 590	6 067	1 201	474	10 075	-	22 866
15 Солтүстік-Қазақстан облысы	11 747	6 149	1 213	480	11 701	-	24 661
16 Шығыс-Қазақстан облысы	12 647	6 620	1 291	517	11 136	-	25 074
17 Шымкент қаласы	11 338	5 935	1 160	463	9 776	-	22 274
18 Абай облысы	11 927	6 243	1 231	488	10 538	-	23 696
19 Жетісу облысы	11 359	5 946	1 173	464	10 141	-	22 673
20 Ұлытау облысы	12 118	6 343	1 242	495	12 436	-	25 796

8710-0310-0102 - кесте Типі Н1.2

Сипаттамасы:

1. Жабын - толтырмалы еден; 2. Цемент-құм дайындама - 30 мм; 3. Тұтастырғыш -цемент-құмды - 20 мм; 4. Төселетін қабат - бетон В7, 5-100 мм; 5. Негіз - кейін таптаумен шағыл тас қосылған топырақ.

Жұмыс құрамы:

1. Дірілдеткіштермен тығыздай отыры, шағыл тастың төселетін қабатының құрылғысы. 2. Бетонның төселетін қабаттың құрылғысы. 3. Цемент тұтастырғыш құрылғысы. 4. Цемент жабынының құрылғысы. 6. Полимерцементті бір қабатты құйма жабынның құрылғысы.

Өлшеуін: м2

Аймақтар	Жұмысшылардың еңбек шығындары	Жұмысшылардың еңбегіне ақы төлеу (жұмысшылардың еңбек шығындарының құрамында)	Машиналар мен механизмдер	Машинистердің еңбегіне ақы төлеу (машиналар мен механизмдер құрамында)	Материалдар, бұйымдар және конструкциялар	Жабдықтар	Құн көрсеткіші (2,4,6,7 бағ. қосындысы)
1	2	3	4	5	6	7	8
01 Астана қаласы	10 375	5 431	1 727	669	6 775	-	18 877
02 Алматы қаласы	10 011	5 240	1 661	645	5 427	-	17 099
03 Ақмола облысы	9 391	4 916	1 599	605	5 886	-	16 876
04 Ақтөбе облысы	8 600	4 502	1 490	554	6 177	-	16 267
05 Алматы облысы	9 578	5 014	1 604	618	5 717	-	16 899
06 Атырау облысы	8 875	4 646	1 515	572	10 118	-	20 508
07 Батыс-Қазақстан облысы	8 751	4 581	1 500	564	7 839	-	18 090
08 Жамбыл облысы	8 677	4 542	1 468	559	5 132	-	15 277
09 Қарағанды облысы	9 188	4 810	1 569	593	5 706	-	16 463
10 Қостанай облысы	9 170	4 800	1 565	591	5 997	-	16 732
11 Қызылорда облысы	8 425	4 410	1 450	543	5 860	-	15 735
12 Маңғыстау облысы	11 281	5 905	1 810	727	6 124	-	19 215
13 Түркістан облысы	8 254	4 320	1 413	532	5 376	-	15 043
14 Павлодар облысы	9 236	4 835	1 573	596	5 702	-	16 511
15 Солтүстік-Қазақстан облысы	9 362	4 901	1 588	604	7 667	-	18 617
16 Шығыс-Қазақстан облысы	10 080	5 276	1 686	650	6 994	-	18 760
17 Шымкент қаласы	9 036	4 730	1 516	583	5 715	-	16 267
18 Абай облысы	9 507	4 976	1 611	613	6 255	-	17 373
19 Жетісу облысы	9 053	4 739	1 536	584	5 670	-	16 259
20 Ұлытау облысы	9 657	5 055	1 626	623	8 502	-	19 785

12-топ Топырақ негізіндегі асфальтбетон едендер**8710-0312-01-кіші топ Топырақ негізіндегі асфальтбетон едендер****8710-0312-0101 - кесте Типі А1.1****Сипаттамасы:**

1. БНД 90/130 - 40 мм битумдағы ұсақ түйіршікті маркалы асфальт-бетон; 2. Асфальт-бетон ірі түйіршікті ВНД 90/130-50 мм; 3. Фракциялық шағыл тас - 280 МЕМСТ 25607-94; 4. Ұсақ түйіршікті құм - 100 МЕМСТ 8736-93; 5. Шағыл таспен тығыз тапталған топырақ.

Жұмыс құрамы:

1. Топырақты шағыл таспен тығыздау. 2. Құмды төселетін қабаттың құрылғысы. 3. Шағыл тасты төселетін қабаттың құрылғысы. 4. Ірі түйіршікті бетоннан жасалған асфальтбетон жабынының құрылғысы. 5. Ұсақ түйіршікті бетоннан жасалған асфальтбетон жабынының құрылғысы.

Өлшеуіш: м2

Аймақтар	Жұмысшылардың еңбек шығындары	Жұмысшылардың еңбегіне ақы төлеу (жұмысшылардың еңбек шығындарының құрамында)	Машиналар мен механизмдер	Машинистердің еңбегіне ақы төлеу (машиналар мен механизмдер құрамында)	Материалдар, бұйымдар және конструкциялар	Жабдықтар	Құн көрсеткіші (2,4,6,7 бағ. қосындысы)
1	2	3	4	5	6	7	8
01 Астана қаласы	9 137	4 782	2 629	864	10 535	-	22 301
02 Алматы қаласы	8 817	4 615	2 527	834	7 769	-	19 113
03 Ақмола облысы	8 267	4 328	2 462	782	8 502	-	19 231
04 Ақтөбе облысы	7 575	3 965	2 308	716	8 392	-	18 275
05 Алматы облысы	8 436	4 416	2 454	798	7 118	-	18 008
06 Атырау облысы	7 816	4 091	2 334	739	14 086	-	24 236
07 Батыс-Қазақстан облысы	7 708	4 035	2 334	729	12 825	-	22 867
08 Жамбыл облысы	7 642	4 000	2 251	723	6 776	-	16 669
09 Қарағанды облысы	8 094	4 237	2 427	765	8 217	-	18 738

8710-0312-0101- кестенің соңы

1	2	3	4	5	6	7	8
10 Қостанай облысы	8 076	4 228	2 424	764	9 165	-	19 665
11 Қызылорда облысы	7 419	3 883	2 257	702	10 217	-	19 893
12 Маңғыстау облысы	9 935	5 200	2 695	939	7 374	-	20 004
13 Түркістан облысы	7 268	3 805	2 179	687	8 638	-	18 085
14 Павлодар облысы	8 134	4 258	2 435	769	9 293	-	19 862
15 Солтүстік-Қазақстан облысы	8 243	4 315	2 457	780	10 016	-	20 716
16 Шығыс-Қазақстан облысы	8 878	4 647	2 579	839	11 346	-	22 803
17 Шымкент қаласы	7 955	4 165	2 312	752	9 568	-	19 835
18 Абай облысы	8 373	4 382	2 481	791	10 622	-	21 476
19 Жетісу облысы	7 974	4 173	2 364	754	7 835	-	18 173
20 Ұлытау облысы	8 507	4 453	2 507	804	10 145	-	21 159

А қосымшасы

(міндетті)

Еңбек шығындарының көрсеткіштері

Өлшем бірлігі: адам-сағ.

Норма шифры	Жұмысшылардың нормативтік еңбек көлемі	Машинистердің нормативтік еңбек көлемі
8710-0101-0101	0,8690	0,0186
8710-0101-0102	0,9230	0,0230
8710-0101-0103	0,9440	0,0289
8710-0101-0104	0,8680	0,0137
8710-0101-0201	4,8790	0,4686
8710-0101-0202	4,9330	0,4730
8710-0101-0203	4,9540	0,4789
8710-0101-0204	4,8780	0,4637
8710-0101-0205	4,3090	0,4686
8710-0101-0206	4,3630	0,4730
8710-0101-0207	4,3840	0,4789
8710-0101-0208	4,3080	0,4637
8710-0101-0209	4,3090	0,4686
8710-0101-0210	4,3630	0,4730
8710-0101-0211	4,3840	0,4789
8710-0101-0212	4,3080	0,4637
8710-0101-0213	0,9423	0,0278
8710-0101-0214	0,9963	0,0322
8710-0101-0215	1,0173	0,0381
8710-0101-0216	0,9413	0,0229
8710-0102-0101	4,6490	0,4657
8710-0102-0102	4,0790	0,4657
8710-0102-0103	4,0790	0,4657
8710-0102-0104	0,7123	0,0249
8710-0102-0201	0,6797	0,0184
8710-0102-0202	0,6906	0,0180
8710-0102-0203	0,6906	0,0180
8710-0103-0101	0,7324	0,0431
8710-0104-0101	1,9816	0,0569
8710-0104-0102	2,3548	0,0585
8710-0104-0103	2,6398	0,0870

Норма шифры	Жұмысшылардың нормативтік еңбек көлемі	Машинистердің нормативтік еңбек көлемі
8710-0104-0104	1,4876	0,0421
8710-0104-0105	2,1730	0,0636
8710-0104-0201	1,2857	0,0683
8710-0104-0202	1,4136	0,0796
8710-0105-0101	1,2364	0,0381
8710-0105-0102	1,2320	0,0360
8710-0105-0103	1,8902	0,0661
8710-0105-0104	1,2197	0,0494
8710-0106-0101	0,9717	0,0430
8710-0106-0102	1,0643	0,0352
8710-0108-0101	0,7396	0,0304
8710-0109-0101	2,5522	0,0553
8710-0109-0102	2,8122	0,0553
8710-0203-0101	1,1586	0,0316
8710-0204-0101	4,9682	0,1787
8710-0204-0102	1,6084	0,0640
8710-0204-0103	1,4876	0,0421
8710-0204-0104	2,4679	0,2210
8710-0204-0105	1,7739	0,0561
8710-0204-0106	1,9747	0,0720
8710-0204-0201	1,5368	0,0655
8710-0205-0101	3,5713	0,1429
8710-0205-0102	3,5604	0,1466
8710-0205-0103	3,8454	0,1535
8710-0210-0101	1,5268	0,1079
8710-0210-0102	1,0504	0,0826
8710-0210-0103	1,3379	0,0274
8710-0302-0101	1,3450	0,0148
8710-0302-0201	3,5450	0,6548
8710-0302-0202	4,4450	0,5648
8710-0302-0203	4,5850	0,5648
8710-0302-0204	8,1450	1,2648

Норма шифры	Жұмысшылардың нормативтік еңбек көлемі	Машинистерді ң нормативтік еңбек көлемі
8710-0302-0301	1,6720	0,0269
8710-0303-0101	1,8733	0,0858
8710-0304-0101	1,7772	0,0432
8710-0304-0102	2,1335	0,0447
8710-0304-0103	2,1399	0,0561
8710-0304-0104	2,8339	0,2210
8710-0304-0105	2,6478	0,0687
8710-0304-0201	1,5930	0,0588
8710-0305-0101	1,0459	0,0223
8710-0305-0102	1,0352	0,0233
8710-0306-0101	1,6541	0,0344
8710-0307-0101	1,0182	0,0295
8710-0307-0102	0,4341	0,0088
8710-0307-0103	0,6892	0,0280
8710-0308-0101	1,5927	0,0616
8710-0308-0102	1,8617	0,0880
8710-0310-0101	2,2641	0,1715
8710-0310-0102	1,9352	0,2099
8710-0312-0101	1,7211	0,2358

Ресми басылым

**Қазақстан Республикасы Өнеркәсіп және құрылыс министрлігі
Құрылыс және тұрғын үй-коммуналдық шаруашылық істері комитеті**

Сәулет, қала құрылысы және құрылыс саласындағы мемлекеттік нормативтер
**БАҒА БЕЛГІЛЕУ ЖӘНЕ СМЕТАЛАР ЖӨНІНДЕГІ
НОРМАТИВТІК ҚҰЖАТТАР**

**ҒИМАРАТТАРДЫҢ (ҚҰРЫЛЫСТАРДЫҢ) ЖӘНЕ ЖҰМЫС
ТҮРЛЕРІНІҢ (КЕШЕНДЕРІНІҢ) КОНСТРУКТИВТІК
ЭЛЕМЕНТТЕРІНІҢ СМЕТАЛЫҚ ҚҰНЫНЫҢ ІРІЛЕНДІРІЛГЕН
КӨРСЕТКІШТЕРІ. ӨНДІРІСТІК ЕМЕС МАҚСАТТАҒЫ ОБЪЕКТІЛЕР**

Едендер

ҚР ІСН 8.02-03-2025

Басылымға жауаптылар: «ҚазҚСҒЗИ» АҚ
Қарпі: Times New Roman. Пішімі 60 x 84 ¹/₈

050046, Алматы қаласы, Солодовников көшесі, 21
Тел./факс: +7 (727) 226-94-10 – қабылдау бөлмесі

Издание официальное

**Комитет по делам строительства и жилищно-коммунального хозяйства
Министерства промышленности и строительства Республики Казахстан**

Государственные нормативы
в области архитектуры, градостроительства и строительства
НОРМАТИВНЫЕ ДОКУМЕНТЫ ПО ЦЕНООБРАЗОВАНИЮ И СМЕТАМ

**УКРУПНЕННЫЕ ПОКАЗАТЕЛИ СМЕТНОЙ СТОИМОСТИ
КОНСТРУКТИВНЫХ ЭЛЕМЕНТОВ ЗДАНИЙ (СООРУЖЕНИЙ) И
ВИДОВ (КОМПЛЕКСОВ) РАБОТ. ОБЪЕКТЫ
НЕПРОИЗВОДСТВЕННОГО НАЗНАЧЕНИЯ**

Полы

УСН РК 8.02-03-2025

Ответственные за выпуск: АО «КазНИИСА»
Гарнитура: Times New Roman. Формат 60 x 84 ¹/₈

050046, г. Алматы, ул. Солодовникова, 21
Тел./факс: +7 (727) 226-94-10 – приемная